



## FICHA TÉCNICA

Título: Boletim Informativo dos Fundos da União Europeia Nº 21

Edição: Agência para o Desenvolvimento e Coesão, IP

Data de Edição: março 2020

Fotografia: Projeto HABMAR Mapeamento de Habitats prioritários "Jardins de Corais" cofinanciado através do PO MAR2020.

Registo ISSN 2182 – 200X



## Nota de Abertura

O Portugal 2020 atingiu no segundo trimestre de 2020 uma taxa de compromisso de 95% e uma taxa de execução de 50%, esta última regista um acréscimo de 797 M€ de despesa executada face a março de 2020. Analisada a execução dos fundos face ao programado para cada domínio temático, merece destaque: o desenvolvimento rural com 68%, o capital humano com 59% e a competitividade e internacionalização com 49%.

O volume de compromisso financeiro traduz-se em importantes realizações nos diversos domínios temáticos do Portugal 2020, nomeadamente:

- No domínio da competitividade e internacionalização, cerca de 16 mil empresas apoiadas nos diversos sistemas de incentivos, mais de 6,4 mil empresas apoiadas em ações de internacionalização ou mais de 44,6 mil trabalhadores apoiados em ações de formação em contexto empresarial;
- No domínio da inclusão social e emprego, cerca de 91 mil apoios à contratação, mais de 1,7 milhões de participações em ações de formação, mais de 20,9 mil participações de pessoas com deficiência e incapacidade, mais de 102 mil estágios profissionais ou mais de 658 equipamentos sociais e de saúde apoiados;
- No domínio do capital humano, mais de 265 mil jovens apoiados em vias profissionalizantes (básico e secundário), mais de 13 mil jovens e adultos apoiados em cursos pós secundário, mais de 64,8 mil adultos apoiados em modalidades de longa duração de dupla certificação ou 488 infraestruturas escolares intervencionadas;
- No domínio da sustentabilidade e eficiência no uso de recursos, intervenções na área da proteção contra incêndios florestais que abrangem uma população superior a 9 milhões de habitantes e 83 infraestruturas de proteção civil, intervenções para a melhoria do consumo de energia das famílias que abrange mais de 9 mil agregados familiares ou ações de reabilitação urbana que atingem mais de 7,4 milhões de m<sup>2</sup> e mais de 638 mil m<sup>2</sup> em área de edifícios;
- No domínio do desenvolvimento rural, o número de explorações/beneficiários apoiados ultrapassou os 42 mil e foram apoiados mais de 4,8 mil projetos de desenvolvimento local;
- No domínio do mar, apoiados 273 projetos no domínio dos investimentos a bordo, apoiadas 82 empresas no domínio da transformação dos produtos da pesca e aquicultura e 49 projetos em matéria de inovação, serviços de aconselhamento na aquicultura.

O Boletim Informativo dos Fundos da União Europeia segue a linha editorial de reporte sobre os Fundos Europeus, que procura conjugar clareza e acessibilidade, assim como a sistematização gráfica e concisão na informação prestada. Nesta edição disponibilizamos ainda os indicadores físicos do PT2020, por Domínio Temático, fornecendo em suplemento elementos de informação que permitem um conhecimento mais profundo sobre a aplicação dos Fundos Europeus.

O Conselho Diretivo da Agência para o Desenvolvimento e Coesão

# A aplicação dos fundos europeus em Portugal

Portugal 2020 efetuou 13,9 mil M€ de pagamentos aos beneficiários (54% dos fundos programados)

Até ao final de junho de 2020, foram **apresentadas candidaturas** com intenções de investimento que atingiram os 78 mil M€, dos quais 53% são destinados ao domínio da competitividade e internacionalização.

O valor de **fundos aprovados** no Portugal 2020 atingiu os 24,7 mil M€, destinados a financiar operações de investimento elegível no valor de 42,5 mil M€. A taxa de financiamento média sobre o investimento elegível situa-se em 65,5%. A taxa de compromisso com 95%, registou uma evolução de 2,8 p.p. em relação a março de 2020. O domínio da competitividade e internacionalização, com 37% do total dos **fundos aprovados**, continua a ser o mais representativo, sendo que os apoios às PME são mais significativos neste campo, com cerca de 20% do total dos fundos aprovados, seguido dos domínios do capital humano com 16% e do desenvolvimento rural com 15%, do total dos fundos aprovados.

A concretização dos projetos financiados traduziu-se em cerca de 13 mil M€ de **fundos executados**, correspondendo a uma taxa de execução de 50%, mais 3,1 p.p. face a março de 2020.

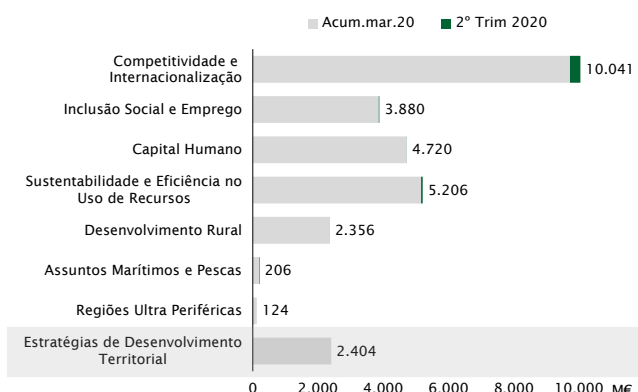
O valor dos pagamentos efetuados aos beneficiários das operações financiadas totaliza 13,9 mil M€, o equivalente a 54% dos fundos programados e a 56% do total de fundos aprovados.

O bom desempenho do Portugal 2020 no quadro dos 28 Estados-Membros é visível nos dados constantes neste boletim, assumindo Portugal uma posição de destaque nos pagamentos transferidos pela Comissão Europeia com a mais elevada taxa de pagamentos (46,5%) no conjunto dos Estados Membros com envelopes financeiros acima de 7 mil M€; e o quinto lugar no que respeita ao valor absoluto dos pagamentos transferidos a todos os Estados-Membros.

# Os fundos colocados a concurso no Portugal 2020

## 27,1 mil M€ de fundos lançados a concurso

Dotações de fundos lançados a concurso por domínio



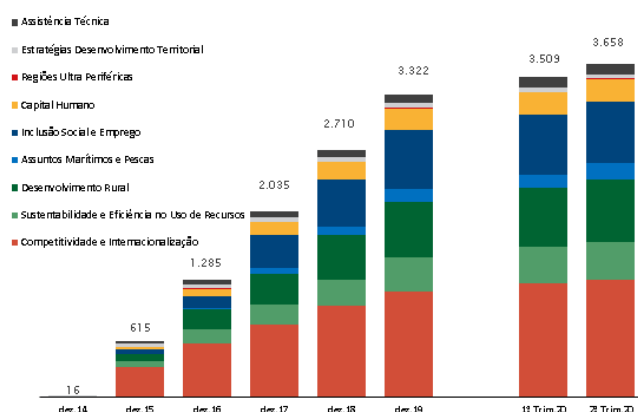
→ No final do segundo trimestre de 2020, os fundos lançados a concurso ascendem a 27,1 mil M€, o que representa 105% do total de fundos programados no Portugal 2020.

→ Destaque para o domínio da competitividade e internacionalização que representa 37% desse total, com cerca de 10 mil M€ disponibilizados para financiamento de investimentos.

→ O domínio da competitividade e internacionalização regista ainda, o maior acréscimo de dotação fundo no trimestre, seguido do domínio da sustentabilidade e eficiência no uso dos recursos e da inclusão social e emprego.

## 3 658 concursos abertos, dos quais 3 362 estão encerrados

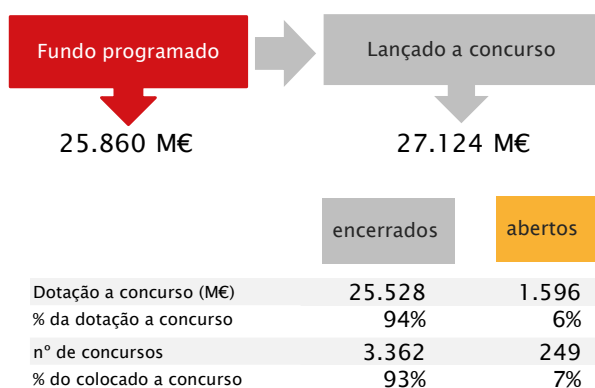
Evolução anual do número de concursos lançados por Domínio



→ Até final do mês de junho de 2020 ocorreu a abertura de 3 658 concursos no Portugal 2020, destinando-se 3 611 à seleção de operações (incluindo as de assistência técnica) e 47 à aprovação de estratégias de desenvolvimento territorial.

→ A maioria dos concursos abertos destinam-se às áreas da competitividade e internacionalização, do desenvolvimento rural e da inclusão social e emprego.

## A dinâmica dos avisos lançados a concurso para seleção de operações



→ Dos fundos lançados a concurso, os que registam as maiores dotações são o FEDER com 13 469 M€ e o FSE+IEJ com 7 998 M€.

→ Encontram-se em aberto 249 concursos com uma dotação de 1 596 M€, à data de junho 2020.

→ Ainda no âmbito dos concursos em aberto, são o FEDER e o FSE+IEJ os fundos que registam maiores dotações colocadas a concurso, com 1 103 M€ e 306 M€ respetivamente.

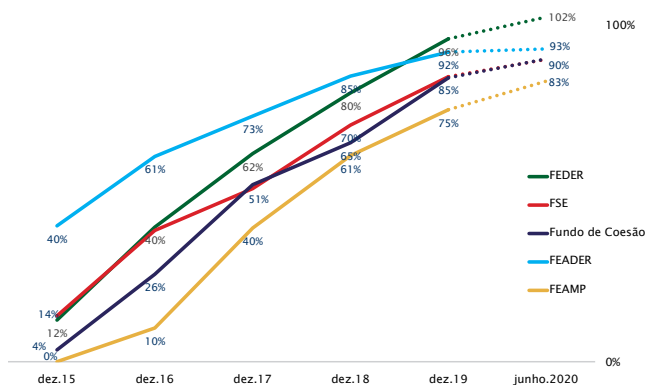
→ Os concursos já encerrados representam 94% da dotação colocada a concurso e 93% dos 3 611 concursos publicados.



# A procura dos beneficiários refletida nas aprovações do Portugal 2020

24,7 mil M€ de fundos aprovados

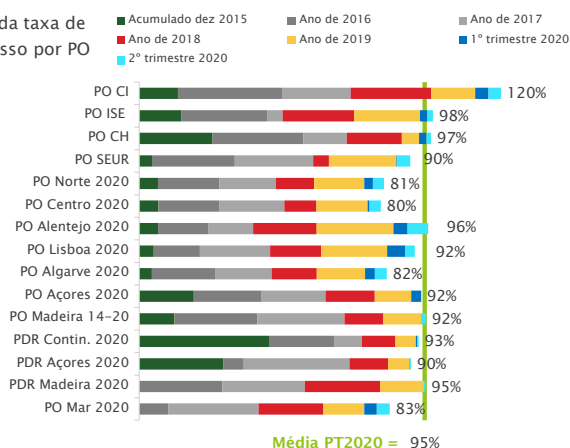
Evolução da taxa de compromisso dos fundos no Portugal 2020



- No final de junho de 2020 estavam aprovados 24,7 mil M€ de fundos para apoiar um total de investimentos de 42,5 mil M€. Do investimento apoiado, 18,3 mil M€ enquadram-se no domínio da competitividade e internacionalização impulsionados por 9,1 mil M€ de fundos europeus. Os domínios do capital humano e do desenvolvimento rural apresentam os segundos maiores montantes de fundo aprovado, respetivamente com 4 mil M€ e 3,8 mil M€.
- Nas aprovações, os maiores acréscimos do segundo trimestre de 2020 registam-se no FEDER com um aumento de 385 M€ e no FSE com 193 M€.
- Em termos das taxas de compromisso, a maior variação registou-se no FEAMP com um acréscimo de 4,3 p.p., seguindo-se o FEDER e o Fundo de Coesão, ambos com um acréscimo de 3,4 p.p., aumentando a taxa do Portugal 2020 em 2,8p.p. face a março de 2020.

## Portugal 2020 atinge uma taxa de compromisso de 95%

Evolução da taxa de compromisso por PO




- Em junho de 2020, registou-se um acréscimo de fundos aprovados de 713 M€ em relação a março de 2020.
- Merecem destaque as aprovações no PO CI com um aumento de 184 M€, no PO Norte com 125 M€ e no PO SEUR com 97 M€.
- Para este acréscimo contribuíram de forma mais acentuada: no PO CI o eixo destinado ao reforço da investigação, do desenvolvimento tecnológico e da inovação, no PO Norte o eixo vocacionado para o sistema urbano e no PO SEUR o eixo destinado à proteção do ambiente e à promoção da eficiência dos recursos.

## As dinâmicas dos fundos programados e aprovados por área temática

Distribuição dos fundos aprovados por Domínio Temático



Áreas Temáticas

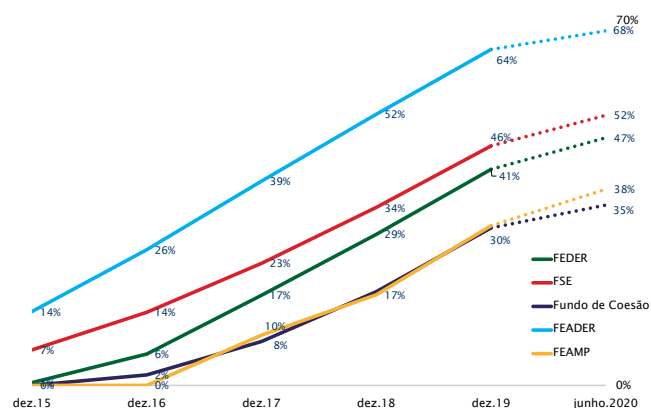


- A área temática da competitividade e internacionalização, que ocupa o lugar mais relevante em termos de programação com 32% dos fundos, absorve no final do mês junho 37% dos fundos aprovados; a segunda área de maior destaque é o capital humano, que representa 18% dos fundos programados no Portugal 2020 captando no final do mês 16% dos fundos aprovados.
- Nos valores aprovados destacam-se claramente os apoios às PME que representam 20%. São também relevantes os apoios aprovados nas áreas da ciência e investigação com 11%, na educação com 9%, no ambiente com 8% e no desenvolvimento social com 7%. No domínio do desenvolvimento rural, são as áreas dos recursos naturais e da competitividade as que apresentam mais fundos aprovados, ambas com 5% do total deste domínio.

# As concretizações do Portugal 2020

13 mil M€ de fundos executados

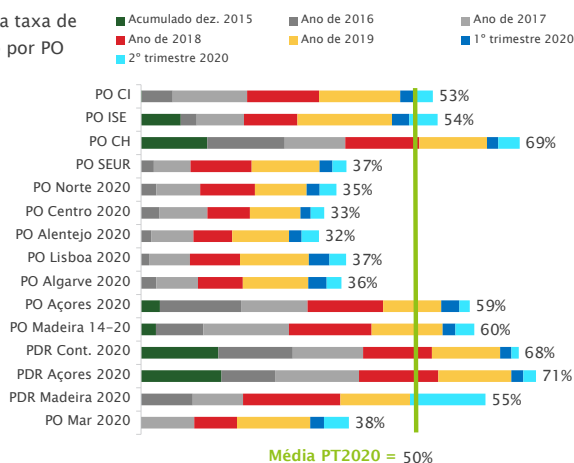
Evolução da taxa de execução dos fundos no Portugal 2020



- No final deste mês de junho estavam executados 13 mil M€ de fundos. Do fundo executado por domínio temático, 4 mil M€ enquadram-se no domínio da competitividade, 2,8 mil M€ no desenvolvimento rural e 2,6 mil M€ no domínio do capital humano.
- O maior volume de fundo executado regista-se no FEDER com um aumento de 350 M€, seguido do FSE com um acréscimo de 273 M€ face a março de 2020.
- Em termos das taxas de execução, as maiores variações neste trimestre registaram-se no FEAMP com 4,5 p.p., no FSE/IEJ com 3,6 p.p. e no FEDER com 3,2 p.p., aumentando a taxa do Portugal 2020 em 3,1 p.p..

## Portugal 2020 com a taxa de execução em 50%

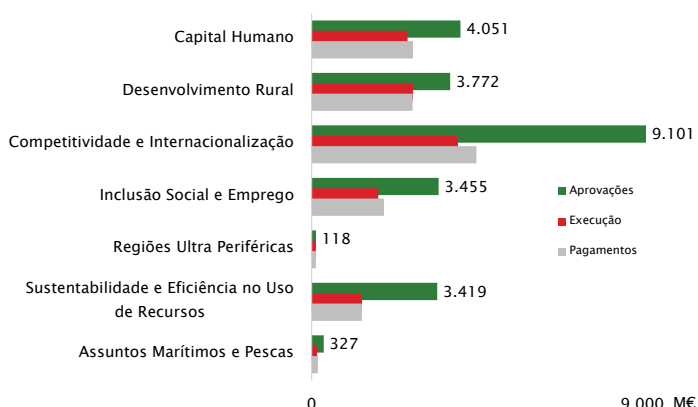
Evolução da taxa de execução por PO



- A despesa executada do Portugal 2020 no mês de junho de 2020 registou um acréscimo de 797 M€ em relação a março, colocando a taxa de execução em 50%.
- Os maiores acréscimos na execução registaram-se no PO CI com 148 M€, seguido do PO CH com 120 M€ e do PO ISE com 114 M€.
- Para o acréscimo da execução, contribuíram de forma mais acentuada no PO CI o eixo destinado ao reforço da competitividade das PME e redução de custos públicos de contexto, no PO CH o eixo destinado à promoção do sucesso educativo, do combate ao abandono escolar e reforço da qualificação dos jovens para a empregabilidade e no PO ISE o eixo destinado a promover a inclusão social e combater a pobreza e a discriminação.

## A dinâmica da execução nos domínios temáticos

Fundo aprovado, executado e pago por Domínio Temático

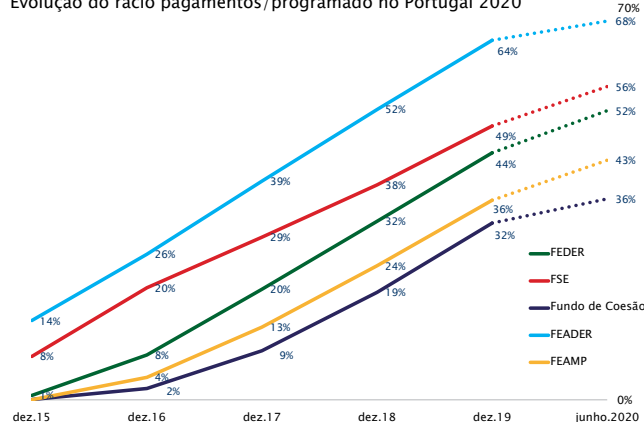


- Neste mês de junho de 2020 o maior volume registado na execução face a março ocorreu no domínio da competitividade e internacionalização com um acréscimo de 250 M€, seguido dos domínios do capital humano com 161 M€ e da inclusão social e emprego com 153 M€ e de fundo executado.
- Em relação ao fundo executado por domínio temático, face ao programado, as maiores taxas de execução observam-se: no desenvolvimento rural da Madeira com 68%, no capital humano com 59% e na competitividade e internacionalização com 49%.

# Os pagamentos aos beneficiários do Portugal 2020

## Volume de pagamentos atingiu 54% da dotação total

Evolução do rácio pagamentos/programado no Portugal 2020



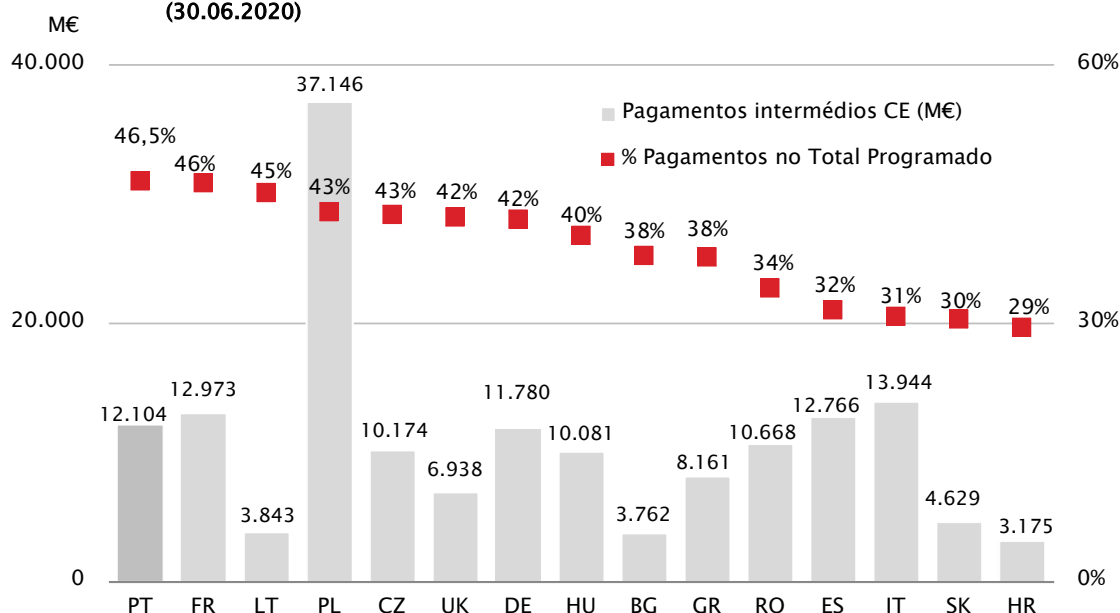
- No final de junho de 2020, estavam efetuados pagamentos aos beneficiários na ordem dos 13,9 mil M€ de fundos, o que representa 54% da dotação total de fundos do Portugal 2020. Do volume de pagamentos efetuados, o domínio da competitividade e internacionalização regista a maior concentração de pagamentos com 4 484 M€, seguido dos domínios do capital humano com 2 759 M€ e do desenvolvimento rural com 2 747 M€.
- Em termos de fundos, o maior volume de pagamentos regista-se no FEDER com um acréscimo de 455 M€ e no FSE com 237 M€ face a março de 2020.
- O volume de pagamentos representa 56% do volume de fundos aprovados (taxa de pagamento) e as maiores variações registadas neste trimestre verificaram-se no FEADER com 2,9 p.p. e no FEDER com 2,4 p.p..

## Perto de metade do programado no Portugal 2020 já foi transferido pela CE para Portugal

Até final de junho de 2020, foram transferidos 12 104 M€ para Portugal pela Comissão Europeia (CE), como resultado da execução das operações financiadas pelos fundos europeus afetos ao Portugal 2020. A CE já transferiu para Portugal perto de metade do valor programado no Portugal 2020 (46,5%). Portugal registava, assim, a mais elevada taxa entre os países com envelopes financeiros acima de 7 mil M€, com 6,64 pontos percentuais acima da média da UE (39,8%).

O montante transferido pela CE para Portugal é o quinto maior no conjunto dos Estados-Membros, abaixo da Polónia, Itália, França e Espanha (países com envelopes financeiros superiores ao de Portugal). No total, a CE transferiu 1 81 442 M€ para os 28 Estados-Membros e, desse montante, 6,7% foi transferido para Portugal.

Pagamentos intermédios da CE aos Estados-Membros no total dos fundos (30.06.2020)



Nota: No gráfico apenas estão representados os Estados-Membros cujos envelopes financeiros são superiores 7 mil M€ para os 7 anos do período de programação (2014-2020)

Fonte: CE/DG BUDGET



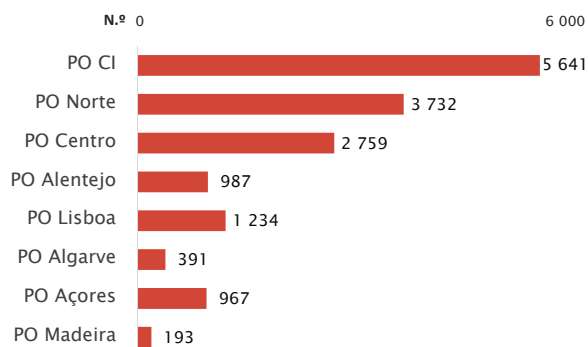
# Os indicadores de realização física do Portugal 2020

## Domínio Competitividade e Internacionalização

No final de junho de 2020 estavam apoiadas 15 904 empresas através dos Sistemas de Incentivos, com destaque para o PO CI com o maior número de empresas apoiadas (5 641), seguido pelo PO Norte (3 732).

Nos apoios à internacionalização foram apoiadas 6 432 empresas, tendo o PO CI apoiado até final de junho 2 793 e o PO Norte 1 506 empresas.

Empresas apoiadas no âmbito dos Sistemas de Incentivos



### Outros indicadores

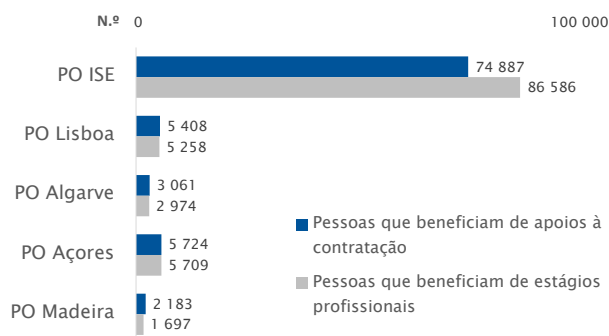


## Domínio Inclusão Social e Emprego

No final de junho de 2020 o número de formandos abrangidos que beneficiaram de apoios à contratação ascendeu a 91 263 pessoas, com destaque para o PO ISE com o maior número de formandos (74 887) seguido pelo PO Açores (5 724) e pelo PO Lisboa (5 408).

Nos apoios aos estágios profissionais foram abrangidas 102 224 pessoas, tendo o PO ISE apoiado até final de junho 86 586 pessoas, o PO Açores 5 709 e o PO Lisboa 5 258 pessoas.

Pessoas abrangidas por apoios à contratação e em estágios profissionais



### Outros indicadores

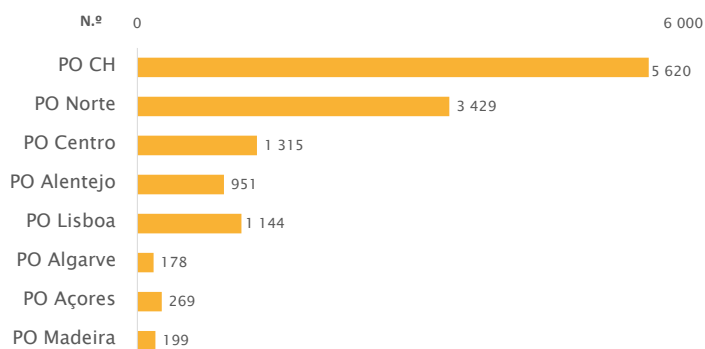


## Domínio Capital Humano

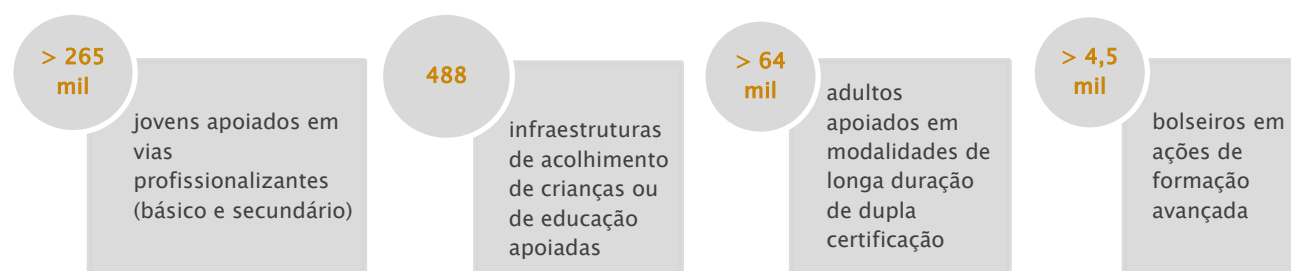
No final de junho de 2020 estavam abrangidos 13 105 jovens apoiados em cursos pós secundário, com destaque para o PO CH onde foram apoiados 5 620 jovens, seguido pelo PO Norte com 3 429 e pelo PO Centro com 1 315 jovens.

Em termos dos bolseiros apoiados no ensino superior através de ação social, foram beneficiados 117 495 estudantes, a maioria dos quais apoiados pelo PO CH (115 543), tendo o PO Centro apoiado 1 952 estudantes.

Jovens e adultos apoiados em cursos pós secundário



### Outros indicadores




## Domínio Sustentabilidade e Eficiência no Uso de Recursos

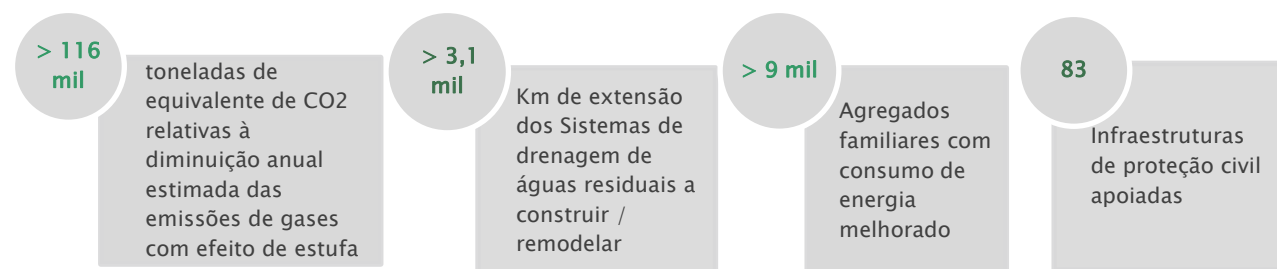
No final de junho de 2020 a redução anual do consumo de energia primária nos edifícios públicos registou 384 487 826 KWh/ano, sendo a expressão mais relevante do PO SEUR (92%).

A Economia de Energia poupada em resultado dos incentivos a projetos no setor dos transportes traduziu-se em 5.447 Toneladas equivalente de petróleo, registadas a nível nacional.

Redução anual do consumo de energia primária nos edifícios públicos



### Outros indicadores

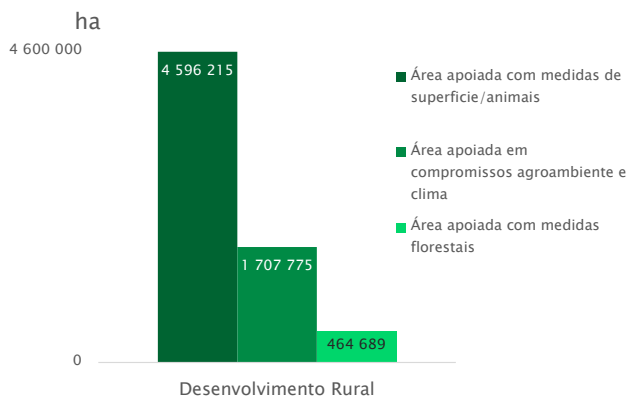


## Domínio Desenvolvimento Rural

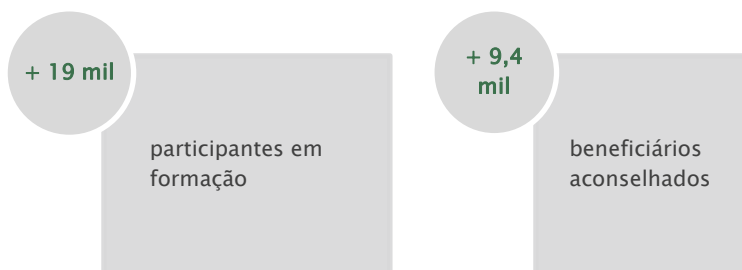
No final do segundo trimestre de 2020 a área comprometida com medidas de superfícies/animais representa 4.596.215 ha, dos quais 1.707.775 ha são compromissos agroambiente e clima.

Os mais de 4 800 projetos aprovados no âmbito do LEADER apoiam o desenvolvimento local.

Os mais de 1 650 M€ de despesa pública comprometida para apoio ao investimento na exploração agrícola, transformação e comercialização de produtos agrícolas e infraestruturas de regadio contribui para o desenvolvimento do setor agrícola nacional.



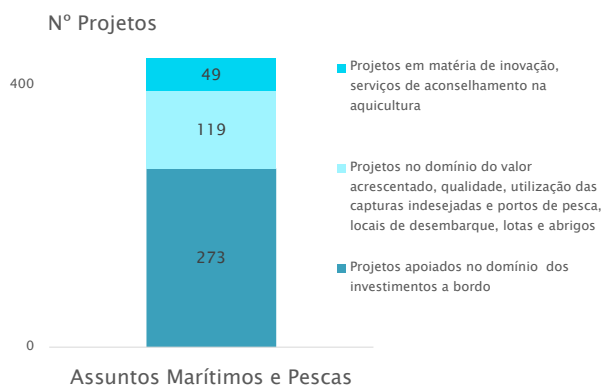
### Outros indicadores



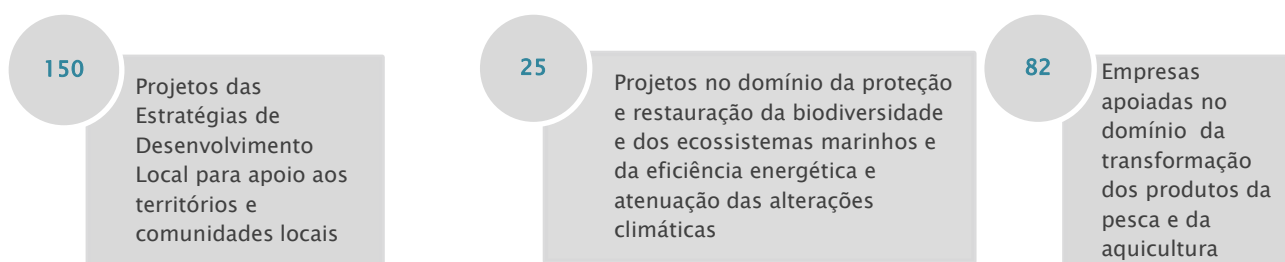
## Domínio Assuntos Marítimos e Pescas

No final do segundo trimestre de 2020 o número de projetos aprovados no domínio da promoção de uma pesca ambientalmente sustentável, eficiente em termos de recursos, inovadora, e competitiva, atingiu os 273 projetos no domínio dos investimentos a bordo e 119 projetos no domínio do valor acrescentado, qualidade, utilização das capturas indesejadas e portos de pesca, locais de desembarque, lotas e abrigos.

No domínio da proteção e restauração da biodiversidade e dos ecossistemas marinhos e da eficiência energética e atenuação das alterações climáticas, foram aprovados 25 projetos.

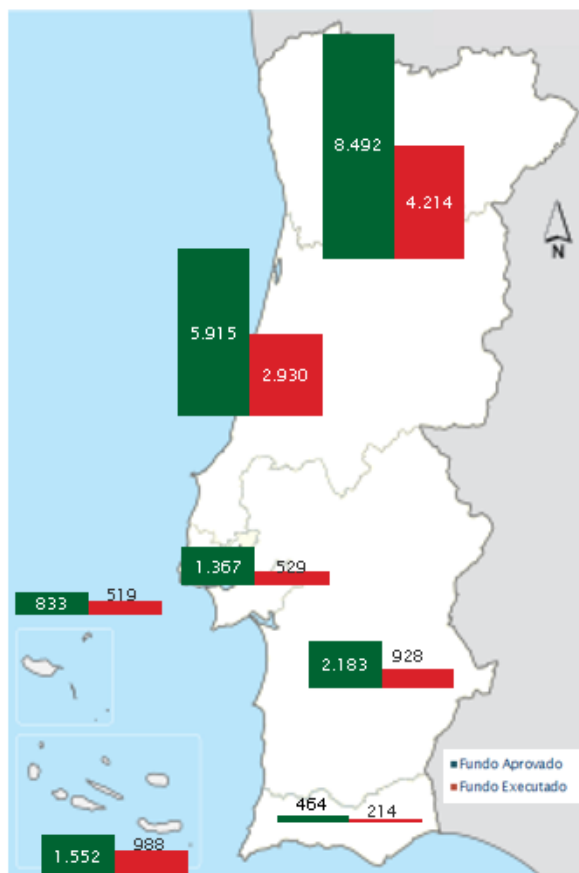


### Outros indicadores



# As localizações das operações do Portugal 2020<sup>1</sup>

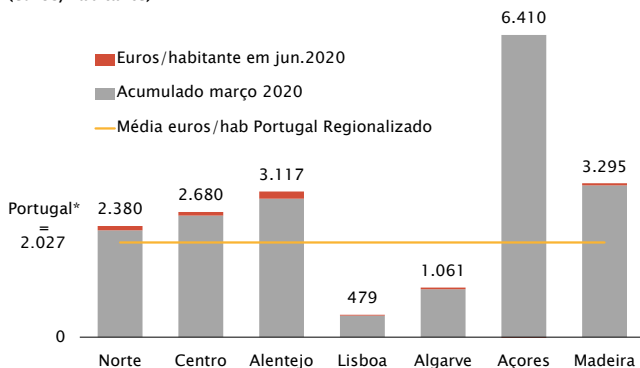
Fundos aprovados e executados por região



- Os envelopes financeiros definidos no início do período de programação para as diversas regiões, são concretizados em candidaturas aprovadas (operações) e posteriormente em operações em execução. Os envelopes financeiros são atribuídos aos diferentes tipos de região do país: menos desenvolvidas (Norte, Centro, Alentejo e Açores), em transição (Algarve) e mais desenvolvidas (Lisboa e Madeira).
- O volume financeiro disponível na programação para cada região depende do seu nível de desenvolvimento (quanto menor o nível de desenvolvimento maior o envelope), aferido, no essencial, pelo seu PIB per capita e pela sua dimensão populacional.
- A região Norte absorve um terço (34%) de fundo aprovado no montante de 8 492 M€, quer através dos investimentos do PO CI e do PO Norte no âmbito do objetivo temático “Reforçar a competitividade das pequenas e médias empresas”, quer através dos investimentos do PO CH e do PO Norte no âmbito do objetivo “Investir na educação, na formação e na formação profissional para aquisição de competências e a aprendizagem ao longo da vida”.
- A região Centro é a segunda a absorver 24% dos montantes aprovados (5 915 M€), devido a tipologias de investimentos semelhantes às da região Norte.
- A maior dinâmica de execução verifica-se nas regiões dos Açores (64%) e Madeira (62%), contrastando com o Alentejo e Lisboa cujas taxas de realização se situam nos 43% e 39% respetivamente. As regiões Norte e Centro situam-se numa posição intermédia, ambas com 50%, acima do Algarve com 46%.

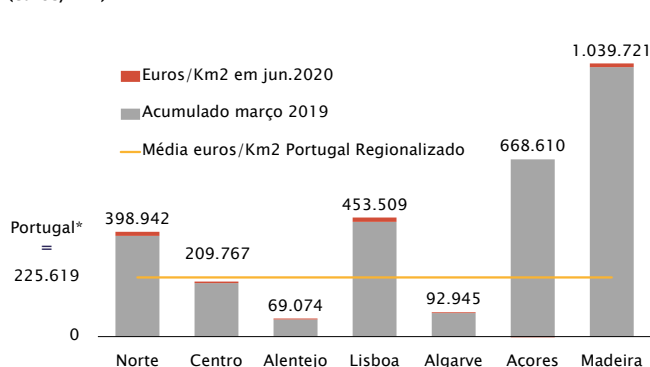
<sup>1</sup>Em junho de 2020, é possível regionalizar 84% dos fundos aprovados. Dos 15,7% restantes, 13,6% correspondem às operações aprovadas no âmbito do FEADER do Continente cuja localização ainda não foi possível apurar neste mês e 2,2% a operações que abrangem mais do que uma NUTS II. (por razões de arredondamento, a soma das parcelas pode não totalizar 100%)

**Intensidades de apoio inerentes aos fundos aprovados (euros/habitante)**



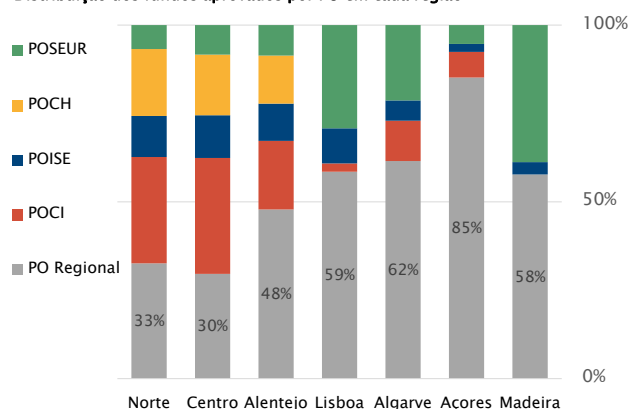
\*Média considerando apenas as verbas possíveis de regionalizar ao nível de NUTS II, sendo que a média global é de 2 406.

**Intensidades de apoio inerentes aos fundos aprovados (euros/km²)**



\*Média considerando apenas as verbas possíveis de regionalizar ao nível de NUTS II, sendo que a média global é de 267.759

**Distribuição dos fundos aprovados por PO em cada região**



- Da análise dos fundos aprovados per capita<sup>2</sup> ressalta a menor intensidade de apoio nas regiões de Lisboa e do Algarve, pertencentes, respetivamente, à categoria das regiões mais desenvolvidas e em transição. Os Açores e a Madeira, ambos integrados nas regiões ultraperiféricas da UE, registam as maiores intensidades de fundos aprovados, ainda que a Madeira detenha um menor envelope financeiro por pertencer à categoria das regiões mais desenvolvidas. As três regiões menos desenvolvidas do Continente apresentam intensidades de apoio relativamente próximas.
- Até ao final de junho, foram aprovados em média 2 027 euros por habitante de fundos passíveis de regionalização e o total de fundos alcançou os 2 406 euros por habitante.

- A relativização dos apoios aprovados por superfície do território apoiado (e.g. investimentos em equipamentos em áreas de baixa densidade ou em infraestruturas de acessibilidade das ilhas), permite analisar investimentos que não estão diretamente relacionados com a dimensão populacional dos territórios.
- Deteta-se uma menor intensidade relativa na região do Alentejo, por oposição a uma maior intensidade relativa na região de Lisboa. Os Açores apresentam igualmente uma menor intensidade face à análise do volume de aprovações per capita, dado ser uma região onde os maiores níveis de investimentos públicos cofinanciados são explicados pela dispersão do território e pela provisão de níveis de serviços à população, independentemente da dimensão da procura.

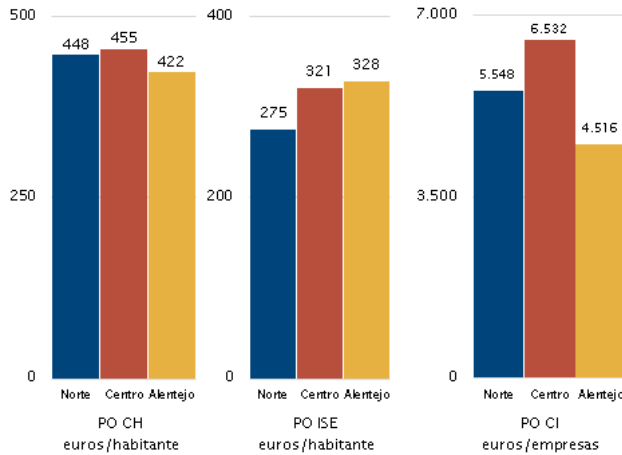
- No Norte, Centro e Alentejo as aprovações dos PO temáticos, em particular do POCI e do POCH, desempenham um papel mais relevante do que os PO regionais.
- O PO SEUR assume uma expressão relevante na R. Autónoma da Madeira, em Lisboa e no Algarve.
- Nas Regiões Autónomas, em Lisboa e no Algarve predominam os respetivos PO Regionais como resultado da integração na sua estrutura de tipologias dos PO Temáticos, com exceção do Fundo de Coesão e da IEJ.

<sup>2</sup> No 1º trimestre de 2020 foram atualizados os indicadores relativos às estimativas do INE: população residente (para 2019) e nº de empresas (para 2018).



# A regionalização dos PO Temáticos dos Fundos da Coesão<sup>3</sup>

**Intensidade dos apoios do FEDER e do FSE aprovados nas regiões menos desenvolvidas do Continente \***

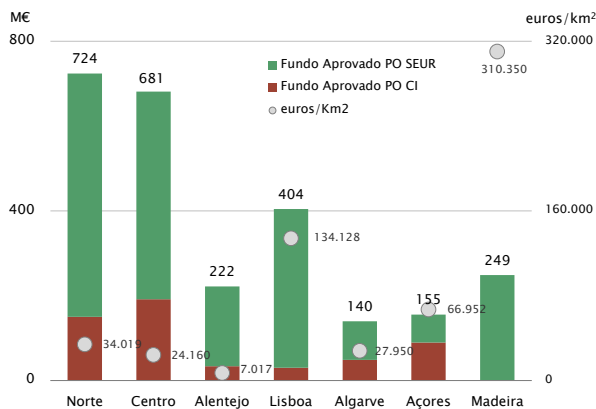


→ Os Programas Operacionais Temáticos (POT) financiados pelo FEDER e FSE, aplicam-se exclusivamente nas regiões menos desenvolvidas, com exceção da IEJ (no PO ISE) de âmbito nacional.

→ A distribuição regional desses POT (relativizados pela população no caso dos PO CH e PO ISE e pelo número de empresas no caso do PO CI) revela que:

- No PO CH, as intensidades de apoio regional variam entre os 422 €/habitante no Alentejo e os 455 €/habitante no Centro;
- As intensidades de apoio no PO ISE variam entre os 275 €/habitante no Norte e os 328 €/habitante no Alentejo;
- No PO CI (FEDER e FSE) o Centro surge com uma intensidade de apoio de 6 532 €/empresa, superior às restantes regiões. No extremo oposto, o Alentejo regista 4 516 €/empresa.

**Regionalização do Fundo de Coesão**



Nota: Nestes dois gráficos verificam-se quebras resultantes da redução dos valores das aprovações.

→ Os apoios do Fundo de Coesão (PO SEUR e PO CI) aplicam-se a todas as regiões do país. Destinam-se a grandes investimentos nas áreas dos transportes, ambiente, energia e alterações climáticas.

→ A distribuição dos fundos aprovados no PO SEUR pela superfície territorial (euros/km<sup>2</sup>) permite destacar grandes investimentos públicos apoiados nas regiões de Lisboa, Açores e Madeira. Em Lisboa sobressai o projeto “Expansão do Sistema do Metropolitano de Lisboa” e o projeto de “Modernização da Linha Ferroviária de Cascais”. Nesta região, distinguem-se também as aprovações IFRRU, a “renovação da frota de veículos de transporte público urbanos coletivos de passageiros da Carris” e o projeto de “eficiência energética no Hospital de Santa Maria em Lisboa”. Na Madeira destaque para o projeto de “Ampliação do Aproveitamento Hidroelétrico da Calheta”, enquanto nos Açores releva o projeto dos “Resíduos Sólidos Urbanos da Ilha de São Miguel”.

→ Dos investimentos do PO CI efetuados na região dos Açores destacam-se os projetos da Requalificação do Porto de Ponta Delgada e do Prolongamento do Porto de Velas, Ilha de São Jorge.


<sup>3</sup> A partir de janeiro de 2020 deixam de ser considerados os montantes de Fundo Aprovado nas operações com os estados “anulada” e “rescindida/revogada”.



# O que é o Portugal 2020

O Portugal 2020 corresponde ao Acordo de Parceria adotado entre Portugal e a Comissão Europeia, no qual se estabelecem os princípios e as prioridades de programação para a política de desenvolvimento económico, social e territorial em Portugal entre 2014 e 2020. Estes princípios de programação estão alinhados com as prioridades definidas na Estratégia Europa 2020 (Crescimento Inteligente, Sustentável e Inclusivo), com as Recomendações do Conselho a Portugal no âmbito do Semestre Europeu e com as prioridades presentes no Programa Nacional de Reformas definido pelo Governo Português.

## Portugal 2020 com dotação global de cerca de 26 mil M€



Fundo Europeu do Desenvolvimento Regional - FEDER	10.777 M€	Fundos Regionalizáveis
Fundo Social Europeu - FSE	7.320 M€	
Fundo de Coesão - FC	2.862 M€	
Fundo Europeu Agrícola de Desenvolvimento Rural - FEADER	4.058 M€	Fundos Não Regionalizáveis
Fundo Europeu dos Assuntos Marítimos e da Pesca - FEAMP	392 M€	
Iniciativa Emprego Jovem - IEJ	450 M€	

O Portugal 2020 é composto por 4 Programas Operacionais (PO) Temáticos cuja abrangência territorial varia com o tipo de fundo, 7 PO Regionais multifundo, 3 Programas de Desenvolvimento Rural e 1 PO Assuntos Marítimos e Pescas.

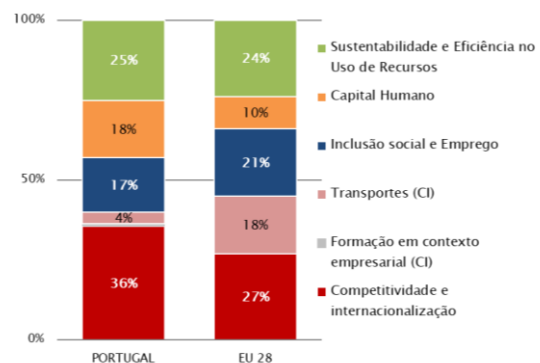
**40% da dotação total está concentrada em apoios para a Competitividade e Internacionalização**



A programação do Portugal 2020 estrutura-se em torno de quatro domínios temáticos, a saber, Competitividade e Internacionalização, Inclusão Social e Emprego, Capital Humano e Sustentabilidade e Eficiência no Uso de Recursos. Adicionalmente, o Portugal 2020 terá igualmente em atenção dois domínios transversais, que correspondem à territorialização das políticas públicas e à reforma da Administração Pública.

Reúne a atuação dos cinco Fundos Europeus Estruturais e de Investimento (FEDER, Fundo de Coesão, FSE, FEADER e FEAMP) através dos quais Portugal vai dispor de 26 mil M€ até 2020. É ainda operacionalizado através da Iniciativa Emprego Jovem (IEJ).

**Apoios para a Competitividade e Internacionalização nos Fundos da Política de Coesão acima da média UE28**



No universo dos Fundos da Política de Coesão (FEDER/FSE/FC) a aposta nacional distingue-se da média europeia em duas grandes áreas:

- Promoção da competitividade e internacionalização, com forte aposta na inovação e reforço da competitividade das PME;
- Garantir a melhoria do nível de qualificações dos Portugueses.

# Portugal 2020 - Processo de seleção por PO (1)

Programa	Dotação de Fundo mil euros	Total de avisos ou períodos de candidatura*			Avisos ou períodos de candidatura em aberto		Avisos ou períodos de candidatura encerrados	
		Nº	Fundo comunitário a concurso		Nº	Fundo comunitário a concurso mil euros	Nº	Fundo comunitário a concurso mil euros
			mil euros	% da Dotação de Fundo				
<b>Portugal 2020</b>	<b>25.859.522</b>	<b>3.611</b>	<b>27.123.890</b>	<b>105%</b>	<b>249</b>	<b>1.595.580</b>	<b>3.362</b>	<b>25.528.310</b>
FEDER	10.793.578	1.741	13.468.984	125%	155	1.102.534	1.586	12.366.450
FSE/IEJ	7.753.255	822	7.998.112	103%	40	305.667	782	7.692.445
Fundo de Coesão	2.861.742	182	3.095.553	108%	5	90.500	177	3.005.053
FEADER	4.058.460	684	2.355.117	58%	23	89.377	661	2.265.740
FEAMP	392.485	182	206.123	53%	26	7.502	156	198.622
<b>PO Temáticos</b>	<b>11.979.365</b>	<b>582</b>	<b>12.717.595</b>	<b>106%</b>	<b>32</b>	<b>616.607</b>	<b>550</b>	<b>12.100.988</b>
PO Competitividade e Internacionalização (COMPETE 2020)	4.413.930	240	4.929.905	112%	24	366.357	216	4.563.548
PO Inclusão Social e Emprego	2.216.861	110	2.079.060	94%	3	76.650	107	2.002.410
PO Capital Humano	3.095.832	59	3.424.977	111%	2	150.000	57	3.274.977
PO Sustentabilidade e Eficiência no Uso de Recursos	2.252.742	173	2.283.653	101%	3	23.600	170	2.260.053
<b>PO Regionais do Continente</b>	<b>7.752.503</b>	<b>1.758</b>	<b>9.657.264</b>	<b>125%</b>	<b>144</b>	<b>461.939</b>	<b>1.614</b>	<b>9.195.324</b>
PO Norte 2020	3.378.771	413	3.824.522	113%	42	205.765	371	3.618.757
PO Centro 2020	2.155.031	345	2.364.997	110%	26	102.063	319	2.262.933
PO Alentejo 2020	1.082.944	373	1.600.018	148%	20	38.505	353	1.561.513
PO Lisboa 2020	817.081	333	1.461.519	179%	31	67.206	302	1.394.313
PO Algarve 2020	318.676	294	406.207	127%	25	48.400	269	357.808
<b>PO Regiões Autónomas</b>	<b>1.538.707</b>	<b>394</b>	<b>2.040.095</b>	<b>133%</b>	<b>23</b>	<b>350.155</b>	<b>371</b>	<b>1.689.940</b>
PO Açores 2020	1.137.481	207	1.464.116	129%	21	347.530	186	1.116.586
PO Madeira 14-20	401.226	187	575.979	144%	2	2.625	185	573.354
<b>PO Assistência Técnica</b>	<b>138.000</b>	<b>11</b>	<b>147.696</b>	<b>107%</b>	<b>1</b>	<b>70.000</b>	<b>10</b>	<b>77.696</b>
PO Assistência Técnica 2020	138.000	11	147.696	107%	1	70.000	10	77.696
<b>Programas de Desenvolvimento Rural</b>	<b>4.058.460</b>	<b>684</b>	<b>2.355.117</b>	<b>58%</b>	<b>23</b>	<b>89.377</b>	<b>661</b>	<b>2.265.740</b>
PDR Continente (PDR2020)	3.583.729	131	1.878.213	52%	6	84.438	125	1.793.775
dos quais, medidas superfície/animais	0	0	0	0%	0	0	0	0
PDR Açores (ProRural+)	295.282	416	262.437	89%	9	2.085	407	260.352
dos quais, medidas superfície/animais	0	0	0	0%	0	0	0	0
PDR Madeira (Proderam 2020)	179.450	137	214.466	n.d.	8	2.853	129	211.613
dos quais, medidas superfície/animais	0	0	0	0%	0	0	0	0
<b>PO Assuntos Marítimos e das Pescas</b>	<b>392.485</b>	<b>182</b>	<b>206.123</b>	<b>53%</b>	<b>26</b>	<b>7.502</b>	<b>156</b>	<b>198.622</b>
PO Mar 2020	392.485	182	206.123	47%	26	7.502	156	198.622

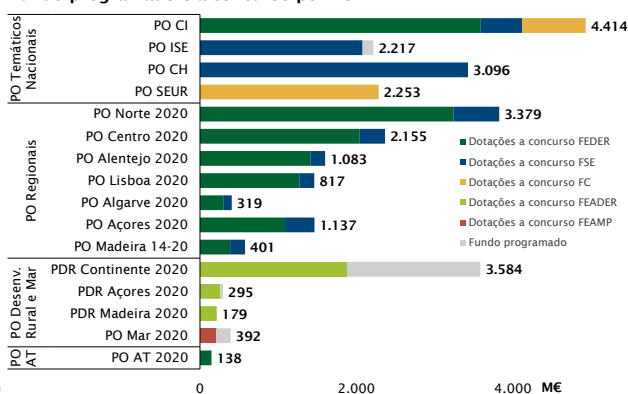
\* Deve notar-se que a contabilização dos *Avisos ou períodos de candidatura* é feita por PO, prioridade de investimento (PI) e por fundo. Isto significa que o número de concursos reportados neste quadro é superior ao número de avisos publicitados no Portal do Portugal 2020, visto que um aviso publicitado pode incluir diferentes PO, PI e fundos.

\*\* Por uma questão de coerência, a informação do PDR Continente presente neste quadro limita-se à informação residente no Balcão 2020.

Número de Avisos ou períodos de candidatura por PO



Fundo programado e a concurso por PO

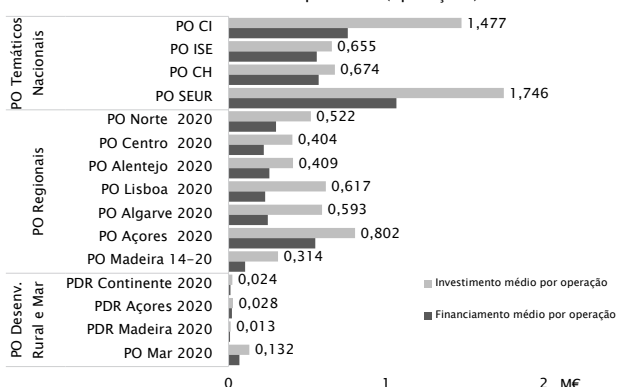


# Portugal 2020 - Processo de seleção por PO (2)

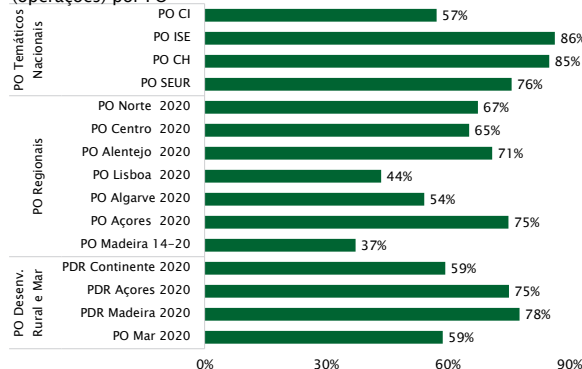
Programa	Candidaturas apresentadas			Candidaturas aprovadas (operações)				
	Nº	Investimento / custo total previsto mil euros	Investimento / custo médio por candidatura mil euros	Nº	Investimento / custo total mil euros	Investimento / custo elegível mil euros	Fundo Comunitário mil euros	Investimento / custo médio por candidatura mil euros
<b>Portugal 2020</b>	<b>454.461</b>	<b>77.725.246</b>	<b>171</b>	<b>360.131</b>	<b>42.475.296</b>	<b>37.719.011</b>	<b>24.694.207</b>	<b>118</b>
FEDER	72.403	47.679.354	659	30.022	22.233.714	19.288.624	11.054.091	741
FSE/IEJ	30.453	12.038.682	395	16.815	8.456.419	8.356.967	6.965.420	503
Fundo de Coesão	2.936	5.198.868	1.771	1.926	4.067.787	3.323.227	2.575.495	2.112
FEADER	343.628	11.868.445	35	306.586	7.088.207	6.193.061	3.771.975	23
FEAMP	5.041	939.897	186	4.782	629.168	557.132	327.227	132
<b>PO Temáticos</b>	<b>33.306</b>	<b>35.154.054</b>	<b>1.055</b>	<b>18.075</b>	<b>19.801.678</b>	<b>18.017.504</b>	<b>12.520.189</b>	<b>1.096</b>
PO Competitividade e Internacionalização (COMPETE 2020)	13.587	22.187.055	1.633	7.031	10.387.052	9.289.005	5.315.359	1.477
PO Inclusão Social e Emprego	10.212	4.660.346	456	3.875	2.536.800	2.508.748	2.167.289	655
PO Capital Humano	6.593	3.965.172	601	5.260	3.545.374	3.536.320	3.005.872	674
PO Sustentabilidade e Eficiência no Uso de Recursos	2.914	4.341.481	1.490	1.909	3.332.452	2.683.431	2.031.668	1.746
<b>PO Regionais do Continente</b>	<b>63.833</b>	<b>25.789.082</b>	<b>404</b>	<b>25.212</b>	<b>12.172.114</b>	<b>10.414.612</b>	<b>6.539.146</b>	<b>483</b>
PO Norte 2020	25.593	10.304.162	403	9.142	4.771.932	4.084.045	2.752.756	522
PO Centro 2020	18.121	6.624.781	366	7.756	3.136.174	2.656.312	1.732.898	404
PO Alentejo 2020	7.544	3.155.715	418	4.026	1.644.700	1.468.144	1.041.400	409
PO Lisboa 2020	9.830	4.485.954	456	3.232	1.993.275	1.721.262	749.477	617
PO Algarve 2020	2.745	1.218.470	444	1.056	626.033	484.850	262.616	593
<b>PO Regiões Autónomas</b>	<b>8.625</b>	<b>3.832.114</b>	<b>444</b>	<b>5.450</b>	<b>2.643.542</b>	<b>2.397.162</b>	<b>1.421.076</b>	<b>485</b>
PO Açores 2020	3.075	2.242.339	729	1.910	1.532.492	1.402.076	1.050.513	802
PO Madeira 14-20	5.550	1.589.775	286	3.540	1.111.051	995.087	370.564	314
<b>PO Assistência Técnica</b>	<b>28</b>	<b>141.653</b>	<b>5.059</b>	<b>26</b>	<b>140.586</b>	<b>139.541</b>	<b>114.593</b>	<b>5.407</b>
PO Assistência Técnica 2020	28	141.653	5.059	26	140.586	139.541	114.593	5.407
<b>Programas de Desenvolvimento Rural</b>	<b>343.628</b>	<b>11.868.445</b>	<b>35</b>	<b>306.586</b>	<b>7.088.207</b>	<b>6.193.061</b>	<b>3.771.975</b>	<b>23</b>
PDR Continente (PDR2020)	310.820	10.995.082	35	275.807	6.489.962	5.617.199	3.333.995	24
dos quais, medidas superfície/animais <sup>1</sup>	247.713	1.427.017	6	232.671	1.491.869	1.491.869	1.284.315	6
PDR Açores (ProRural+)	13.943	491.979	35	12.692	355.726	355.726	267.000	28
dos quais, medidas superfície/animais <sup>1</sup>	10.693	133.359	12	10.702	152.696	152.696	135.270	14
PDR Madeira (Proderam 2020)	18.865	381.383	20	18.087	242.519	220.137	170.980	13
dos quais, medidas superfície/animais <sup>1</sup>	16.727	48.673	3	16.727	48.673	48.673	44.350	3
<b>PO Assuntos Marítimos e das Pescas</b>	<b>5.041</b>	<b>939.897</b>	<b>186</b>	<b>4.782</b>	<b>629.168</b>	<b>557.132</b>	<b>327.227</b>	<b>133</b>
PO Mar 2020	5.041	939.897	186	4.782	629.168	557.132	327.227	133

<sup>1</sup> As medidas superfície/animais referem-se a medidas agroambiente clima, agricultura biológica, pagamentos natura, zonas com condicionantes naturais ou específicas e medidas florestais baseadas na superfície.

Dimensão média das candidaturas aprovadas (operações)



Taxas de financiamento das candidaturas aprovadas (operações) por PO

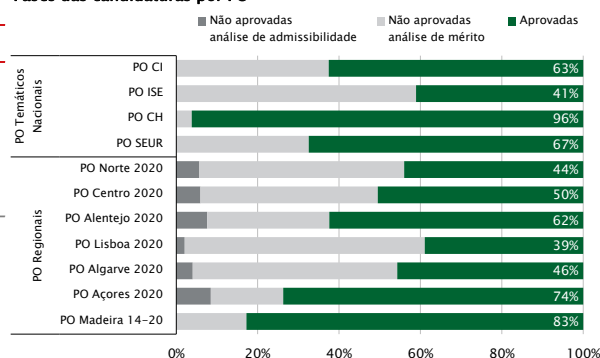




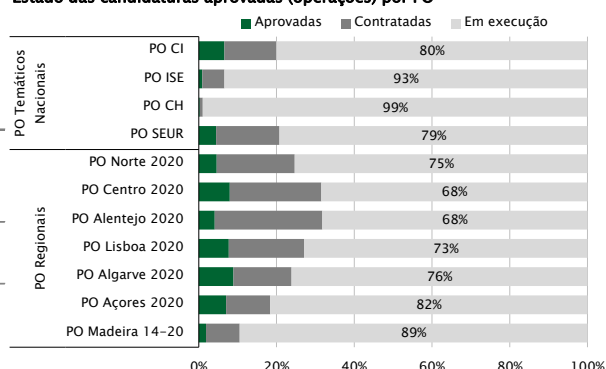
# Portugal 2020 - Processo de seleção por PO (3)

Programa	Taxa de aprovação líquida		Contratos/termos de aceitação assinados		Taxa de contratação	
	Candidaturas	Investimento / custo total	Nº	Fundo comunitário mil euros	Candidaturas	Fundo comunitário
<b>Portugal 2020</b>	<b>63%</b>	<b>70%</b>	<b>101.753</b>	<b>36.983.287</b>	<b>97%</b>	<b>98%</b>
FEDER	54%	63%	30.022	22.233.714	95%	97%
FSE/IEJ	63%	81%	16.815	8.456.419	100%	100%
Fundo de Coesão	68%	85%	1.926	4.067.787	100%	100%
FEADER	89%	60%	48.494	1.898.628	n.d.	n.d.
FEAMP	n.d.	n.d.	4.496	326.738	83%	n.d.
<b>PO Temáticos</b>	<b>63%</b>	<b>72%</b>	<b>18.075</b>	<b>19.801.678</b>	<b>100%</b>	<b>100%</b>
PO Competitividade e Internacionalização (COMPETE 2020)	63%	65%	7.031	10.387.052	100%	100%
PO Inclusão Social e Emprego	41%	61%	3.875	2.536.800	100%	100%
PO Capital Humano	96%	101%	5.260	3.545.374	100%	100%
PO Sustentabilidade e Eficiência no Uso de Recursos	67%	82%	1.909	3.332.452	100%	100%
<b>PO Regionais do Continente</b>	<b>51%</b>	<b>63%</b>	<b>25.212</b>	<b>12.172.114</b>	<b>95%</b>	<b>95%</b>
PO Norte 2020	47%	62%	9.142	4.771.932	94%	94%
PO Centro 2020	55%	63%	7.756	3.136.174	94%	93%
PO Alentejo 2020	51%	48%	4.026	1.644.700	92%	95%
PO Lisboa 2020	55%	86%	3.232	1.993.275	98%	99%
PO Algarve 2020	50%	65%	1.056	626.033	96%	99%
<b>PO Regiões Autónomas</b>	<b>85%</b>	<b>85%</b>	<b>5.450</b>	<b>2.643.542</b>	<b>97%</b>	<b>94%</b>
PO Açores 2020	81%	87%	1.910	1.532.492	92%	89%
PO Madeira 14-20	87%	83%	3.540	1.111.051	100%	100%
<b>PO Assistência Técnica</b>	<b>96%</b>	<b>99%</b>	<b>26</b>	<b>140.586</b>	<b>100%</b>	<b>100%</b>
PO Assistência Técnica 2020	96%	99%	26	140.586	100%	100%
<b>Programas de Desenvolvimento Rural</b>	<b>89%</b>	<b>60%</b>	<b>48.494</b>	<b>1.898.628</b>	<b>n.d.</b>	<b>n.d.</b>
PDR Continente (PDR2020)	89%	59%	34.578	1.510.653	n.d.	n.d.
dos quais, medidas superfície/animais	n.a.	n.a.	n.d.	n.d.	n.d.	n.d.
PDR Açores (ProRural+)	91%	72%	12.692	267.000	n.d.	n.d.
dos quais, medidas superfície/animais	n.a.	n.a.	n.d.	n.d.	n.d.	n.d.
PDR Madeira (Proderam 2020)	96%	64%	1.224	120.975	n.d.	n.d.
dos quais, medidas superfície/animais	n.a.	n.a.	n.d.	n.d.	n.d.	n.d.
<b>PO Assuntos Marítimos e das Pescas</b>	<b>n.d.</b>	<b>n.d.</b>	<b>4.496</b>	<b>326.738</b>	<b>83%</b>	<b>n.d.</b>
PO Mar 2020	n.d.	n.d.	4.496	326.738	83%	n.d.

Fases das candidaturas por PO



Estado das candidaturas aprovadas (operações) por PO



## Estratégias de Desenvolvimento Territorial do Portugal 2020 – Processo de seleção

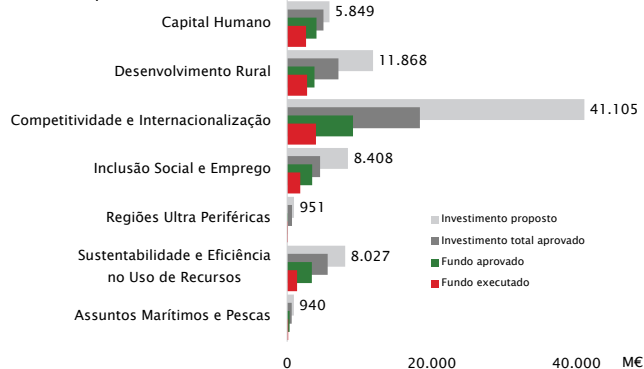
Estratégias de Desenvolvimento Territorial	Total de concursos/períodos de candidatura			Concursos/períodos de candidatura em aberto			Concursos/períodos de candidatura encerrados			Candidaturas apresentadas		Candidaturas aprovadas	
	Nº	Fundo comunitário a concurso		Nº	Fundo comunitário a concurso mil euros	Nº	Fundo comunitário a concurso mil euros	Nº	Fundo Comunitário mil euros	Fundo Comunitário médio por candidatura mil euros	Nº	Fundo Comunitário mil euros	Fundo Comunitário médio por candidatura mil euros
		mil euros	% da Dotação de Fundo										
<b>Total</b>	<b>47</b>	<b>2.404.449</b>	<b>n.a.</b>	<b>0</b>	<b>0</b>	<b>47</b>	<b>2.404.449</b>	<b>647</b>	<b>n.a.</b>	<b>n.a.</b>	<b>498</b>	<b>n.a.</b>	<b>n.a.</b>
Estratégias Integradas de Desenvolvimento Territorial (EIDT)	5	n.a.	n.a.	0	n.a.	5	n.a.	26	n.a.	n.a.	23	n.a.	n.a.
Pactos para o Desenvolvimento Territorial (TT)	7	1.045.742	n.a.	0	0	7	1.045.742	22	2.205.310	100.241	22	1.217.002	55.318
DLBC 1ª fase – Grupos de Ação Local (GAL)	8	n.a.	n.a.	0	n.a.	8	n.a.	187	n.a.	n.a.	92	n.a.	n.a.
DLBC 2ª fase –Estratégias de Desenvolvimento Local (EDL)	8	306.300	n.a.	0	0	8	306.300	97	n.d.	n.d.	82	306.200	3.734
Estratégias de Desenvolvimento Territorial 1ª fase (PROVERE)	4	n.a.	n.a.	0	n.a.	4	n.a.	24	n.a.	n.a.	4	n.a.	n.a.
Estratégias de Desenvolvimento Territorial 2ª fase (PROVERE)	4	51.041	n.a.	0	0	4	51.041	12	n.a.	n.a.	0	n.a.	n.a.
Planos Estratégicos de Desenvolvimento Urbano (PEDU)	5	800.666	n.a.	0	0	5	800.666	107	n.d.	n.d.	105	787.585	7.501
Planos de Ação de Regeneração Urbana (PARU)	6	200.700	n.a.	0	0	6	200.700	172	n.d.	n.d.	170	203.095	1.195

# Portugal 2020 – Execução Financeira por PO (1)

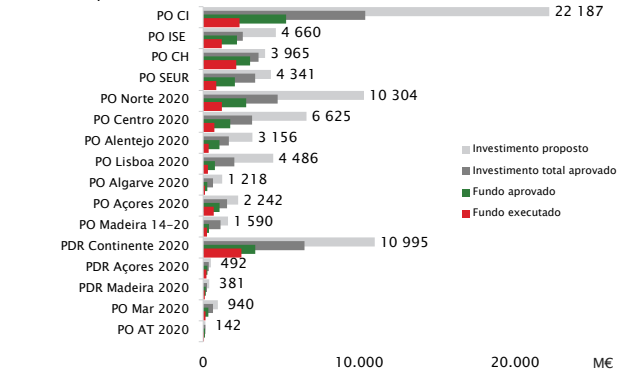
Programa Operacional / Fundo	Programação Financeira 2014-2020 (PR)			Candidaturas aprovadas (operações) (AP)			
	Financiamento Total	Despesa Pública	Fundo Comunitário	Nº	Investimento/ custo total	Investimento/ custo total elegível	Fundo Comunitário
	mil euros	mil euros	mil euros		mil euros	mil euros	mil euros
<b>Portugal 2020</b>	<b>32.456.458</b>	<b>29.579.478</b>	<b>25.859.522</b>	<b>360.131</b>	<b>42.475.296</b>	<b>37.719.011</b>	<b>24.694.207</b>
FEDER	14.921.508	12.265.905	10.793.578	30.022	22.233.714	19.288.624	11.054.090
FSE/IEJ	9.287.641	9.171.817	7.753.255	16.815	8.456.419	8.356.967	6.965.420
Fundo de Coesão	3.366.755	3.261.201	2.861.742	1.926	4.067.787	3.323.227	2.575.495
FEADER	4.880.555	4.880.555	4.058.460	306.586	7.088.207	6.193.061	3.771.975
FEAMP	n.a.	n.a.	392.485	4.782	629.168	557.132	327.227
<b>PO Temáticos</b>	<b>15.224.039</b>	<b>13.507.420</b>	<b>11.979.365</b>	<b>18.075</b>	<b>19.801.678</b>	<b>18.017.504</b>	<b>12.520.189</b>
PO Competitividade e Internacionalização (COMPETE 2020)	6.363.248	4.746.810	4.413.930	7.031	10.387.052	9.289.005	5.315.359
PO Inclusão Social e Emprego	2.568.351	2.568.351	2.216.861	3.875	2.536.800	2.508.748	2.167.289
PO Capital Humano	3.642.155	3.642.155	3.095.832	5.260	3.545.374	3.536.320	3.005.872
PO Sustentabilidade e Eficiência no Uso de Recursos	2.650.285	2.550.104	2.252.742	1.909	3.332.452	2.683.431	2.031.668
<b>PO Regionais do Continente</b>	<b>10.317.351</b>	<b>9.249.898</b>	<b>7.752.503</b>	<b>25.212</b>	<b>12.172.114</b>	<b>10.414.612</b>	<b>6.539.146</b>
PO Norte 2020	4.209.264	3.811.056	3.378.771	9.142	4.771.932	4.084.045	2.752.756
PO Centro 2020	2.628.616	2.402.202	2.155.031	7.756	3.136.174	2.656.312	1.732.898
PO Alentejo 2020	1.306.538	1.213.636	1.082.944	4.026	1.644.700	1.468.144	1.041.400
PO Lisboa 2020	1.735.643	1.454.052	817.081	3.232	1.993.275	1.721.262	749.477
PO Algarve 2020	437.289	368.952	318.676	1.056	626.033	484.850	262.616
<b>PO Regiões Autónomas</b>	<b>1.866.651</b>	<b>1.773.743</b>	<b>1.538.707</b>	<b>5.450</b>	<b>2.643.542</b>	<b>2.397.162</b>	<b>1.421.076</b>
PO Açores 2020	1.394.620	1.301.712	1.137.481	1.910	1.532.492	1.402.076	1.050.513
PO Madeira 14-20	472.031	472.031	401.226	3.540	1.111.051	995.087	370.564
<b>PO Assistência Técnica</b>	<b>167.862</b>	<b>167.862</b>	<b>138.000</b>	<b>26</b>	<b>140.586</b>	<b>139.541</b>	<b>114.593</b>
PO Assistência Técnica 2020	167.862	167.862	138.000	26	140.586	139.541	114.593
<b>Programas de Desenvolvimento Rural</b>	<b>4.880.555</b>	<b>4.880.555</b>	<b>4.058.460</b>	<b>306.586</b>	<b>7.088.207</b>	<b>6.193.061</b>	<b>3.771.975</b>
PDR Continente (PDR2020)	4.333.186	4.333.186	3.583.729	275.807	6.489.962	5.617.199	3.333.995
dos quais, medidas superfície/animais <sup>1</sup>				232.671	1.491.869	1.491.869	1.284.315
PDR Açores (ProRural+)	340.487	340.487	295.282	12.692	355.726	355.726	267.000
dos quais, medidas superfície/animais <sup>1</sup>				10.702	152.696	152.696	135.270
PDR Madeira (Proderam 2020)	206.882	206.882	179.450	18.087	242.519	220.137	170.980
dos quais, medidas superfície/animais <sup>1</sup>				16.727	48.673	48.673	44.350
<b>PO Assuntos Marítimos e das Pescas</b>	<b>n.a.</b>	<b>n.a.</b>	<b>392.485</b>	<b>4.782</b>	<b>629.168</b>	<b>557.132</b>	<b>327.227</b>
PO Mar 2020	n.a.	n.a.	392.485	4.782	629.168	557.132	327.227

<sup>1</sup> As medidas superfície/animais referem-se a medidas agroambiente clima, agricultura biológica, pagamentos natura, zonas com condicionantes naturais ou específicas e medidas florestais baseadas na superfície.

Investimento proposto a concurso, fundo aprovado e executado por Domínio Temático



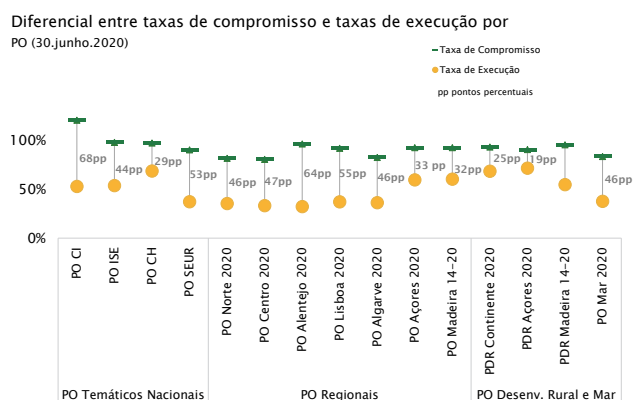
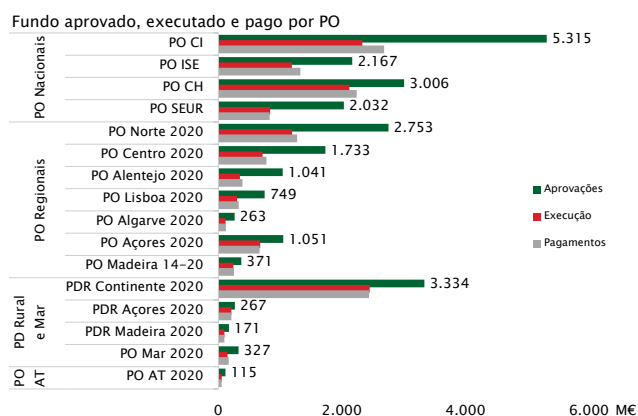
Investimento proposto a concurso, fundo aprovado e executado por PO



# Portugal 2020 – Execução Financeira por PO (2)

Programa Operacional / Fundo	Despesa executada (EXEC)		Pagamentos aos beneficiários (PG)		Despesa certificada à CE (CT)	
	Investimento/custo total elegível	Fundo Comunitário	Fundo Comunitário	Custo Total	Fundo Comunitário	
	mil euros	mil euros	mil euros	mil euros	mil euros	
<b>Portugal 2020</b>	<b>15.008.999</b>	<b>13.032.028</b>	<b>13.858.455</b>	<b>13.030.048</b>	<b>8.950.704</b>	
FEDER	8.806.187	5.122.804	5.576.655	7.684.722	4.512.549	
FSE/IEJ	4.766.460	4.014.831	4.339.411	4.067.338	3.425.020	
Fundo de Coesão	1.180.284	988.726	1.027.422	1.057.596	886.467	
FEADER	n.d.	2.758.114	2.746.965	0	0	
FEAMP	256.068	147.553	168.002	220.392	126.667	
<b>PO Temáticos</b>	<b>9.009.014</b>	<b>6.477.841</b>	<b>7.078.472</b>	<b>7.715.883</b>	<b>5.580.508</b>	
PO Competitividade e Internacionalização (COMPETE 2020)	4.145.315	2.330.491	2.683.608	3.510.191	1.998.782	
PO Inclusão Social e Emprego	1.366.632	1.189.359	1.326.219	1.154.004	1.003.092	
PO Capital Humano	2.495.180	2.120.903	2.238.684	2.132.086	1.809.463	
PO Sustentabilidade e Eficiência no Uso de Recursos	1.001.886	837.088	829.961	919.602	769.172	
<b>PO Regionais do Continente</b>	<b>4.043.448</b>	<b>2.675.194</b>	<b>2.890.217</b>	<b>3.511.936</b>	<b>2.330.945</b>	
PO Norte 2020	1.710.870	1.194.117	1.273.696	1.504.219	1.055.649	
PO Centro 2020	1.043.753	713.966	778.667	897.018	619.220	
PO Alentejo 2020	473.573	348.588	389.445	395.635	289.873	
PO Lisboa 2020	645.895	303.025	327.710	567.979	267.732	
PO Algarve 2020	169.358	115.499	120.699	147.085	98.471	
<b>PO Regiões Autónomas</b>	<b>1.633.649</b>	<b>918.394</b>	<b>921.211</b>	<b>1.518.645</b>	<b>860.633</b>	
PO Açores 2020	900.955	676.469	667.460	838.292	635.106	
PO Madeira 14-20	732.695	241.925	253.751	680.353	225.527	
<b>PO Assistência Técnica</b>	<b>66.820</b>	<b>54.932</b>	<b>53.588</b>	<b>63.192</b>	<b>51.950</b>	
PO Assistência Técnica 2020	66.820	54.932	53.588	63.192	51.950	
<b>Programas de Desenvolvimento Rural *</b>	<b>n.d.</b>	<b>2.758.114</b>	<b>2.746.965</b>	<b>n.a.</b>	<b>n.a.</b>	
PDR Continente (PDR2020)	n.d.	2.448.992	2.437.843	n.a.	n.a.	
dos quais, medidas superfície/animais <sup>1</sup>	n.d.	1.263.627	1.263.627	n.a.	n.a.	
PDR Açores (ProRural+)	n.d.	210.968	210.968	n.a.	n.a.	
dos quais, medidas superfície/animais <sup>1</sup>	n.d.	126.723	126.723	n.a.	n.a.	
PDR Madeira (Proderam 2020)	n.d.	98.154	98.154	n.a.	n.a.	
dos quais, medidas superfície/animais <sup>1</sup>	n.d.	39.326	39.326	n.a.	n.a.	
<b>PO Assuntos Marítimos e das Pescas</b>	<b>256.068</b>	<b>147.553</b>	<b>168.002</b>	<b>220.392</b>	<b>126.667</b>	
PO Mar 2020	256.068	147.553	168.002	220.392	126.667	

<sup>1</sup> As medidas superfície/animais referem-se a medidas agroambiente clima, agricultura biológica, pagamentos natura, zonas com condicionantes naturais ou específicas e medidas florestais baseadas na superfície.

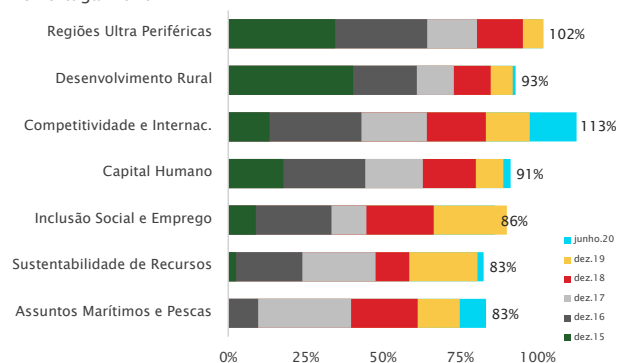


# Portugal 2020 – Execução Financeira por PO (3)

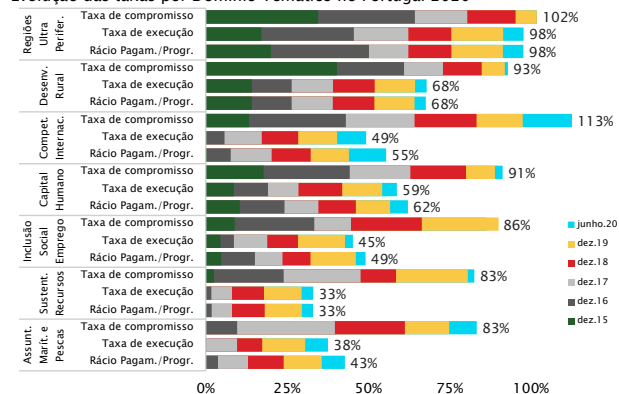
Programa Operacional / Fundo	Indicadores financeiros (Fundo)						
	Taxa de compromisso (AP/PR)	Taxa de execução (EXEC/PR)	Taxa de realização (EXEC/AP)	Taxa de pagamento (PG/AP)	Taxa de certificação do fundo programado (CT/PR)	Taxa de reembolso (PG/EXEC)	Rácio pagam./programado (PG/PR)
<b>Portugal 2020</b>	<b>95%</b>	<b>50%</b>	<b>53%</b>	<b>56%</b>	<b>35%</b>	<b>106%</b>	<b>54%</b>
FEDER	102%	47%	46%	50%	42%	109%	52%
FSE/IEJ	90%	52%	58%	62%	44%	108%	56%
Fundo de Coesão	90%	35%	38%	40%	31%	104%	36%
FEADER	93%	68%	73%	73%	n.a.	100%	68%
FEAMP	83%	38%	45%	51%	32%	114%	43%
<b>PO Temáticos</b>	<b>105%</b>	<b>54%</b>	<b>52%</b>	<b>57%</b>	<b>47%</b>	<b>109%</b>	<b>59%</b>
PO Competitividade e Internacionalização (COMPETE 2020)	120%	53%	44%	50%	45%	115%	61%
PO Inclusão Social e Emprego	98%	54%	55%	61%	45%	112%	60%
PO Capital Humano	97%	69%	71%	74%	58%	106%	72%
PO Sustentabilidade e Eficiência no Uso de Recursos	90%	37%	41%	41%	34%	99%	37%
<b>PO Regionais do Continente</b>	<b>84%</b>	<b>35%</b>	<b>41%</b>	<b>44%</b>	<b>30%</b>	<b>108%</b>	<b>37%</b>
PO Norte 2020	81%	35%	43%	46%	31%	107%	38%
PO Centro 2020	80%	33%	41%	45%	29%	109%	36%
PO Alentejo 2020	96%	32%	33%	37%	27%	112%	36%
PO Lisboa 2020	92%	37%	40%	44%	33%	108%	40%
PO Algarve 2020	82%	36%	44%	46%	31%	105%	38%
<b>PO Regiões Autónomas</b>	<b>92%</b>	<b>60%</b>	<b>65%</b>	<b>65%</b>	<b>56%</b>	<b>100%</b>	<b>60%</b>
PO Açores 2020	92%	59%	64%	64%	56%	99%	59%
PO Madeira 14-20	92%	60%	65%	68%	56%	105%	63%
<b>PO Assistência Técnica</b>	<b>83%</b>	<b>40%</b>	<b>48%</b>	<b>47%</b>	<b>38%</b>	<b>98%</b>	<b>39%</b>
PO Assistência Técnica 2020	83%	40%	48%	47%	38%	98%	39%
<b>Programas de Desenvolvimento Rural</b>	<b>93%</b>	<b>68%</b>	<b>73%</b>	<b>73%</b>	<b>n.a.</b>	<b>100%</b>	<b>68%</b>
PDR Continente (PDR2020)	93%	68%	73%	73%	n.a.	100%	68%
dos quais, medidas superfície/animais <sup>1</sup>	n.a.	n.a.	98%	98%	n.a.	100%	n.a.
PDR Açores (ProRural+)	90%	71%	79%	79%	n.a.	100%	71%
dos quais, medidas superfície/animais <sup>1</sup>	n.a.	n.a.	94%	94%	n.a.	100%	n.a.
PDR Madeira (Proderam 2020)	95%	55%	57%	57%	n.a.	100%	55%
dos quais, medidas superfície/animais <sup>1</sup>	n.a.	n.a.	89%	89%	n.a.	100%	n.a.
<b>PO Assuntos Marítimos e das Pescas</b>	<b>83%</b>	<b>38%</b>	<b>45%</b>	<b>51%</b>	<b>32%</b>	<b>114%</b>	<b>43%</b>
PO Mar 2020	83%	38%	45%	51%	32%	114%	43%

<sup>1</sup> As medidas superfície/animais referem-se a medidas agroambiente clima, agricultura biológica, pagamentos natura, zonas com condicionantes naturais ou específicas e medidas florestais baseadas na superfície.

Evolução da taxa de compromisso por Domínio Temático no Portugal 2020



Evolução das taxas por Domínio Temático no Portugal 2020



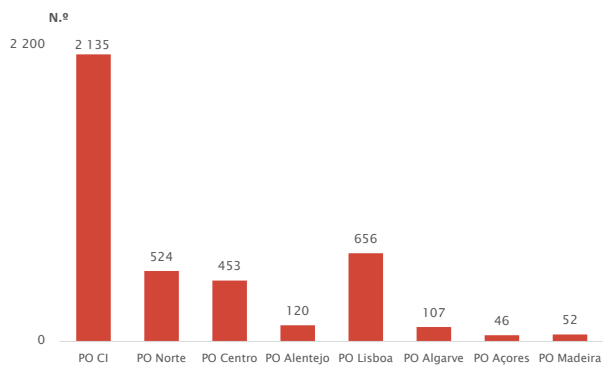
# Portugal 2020 – Indicadores físicos (4)

## Domínio Competitividade e Internacionalização

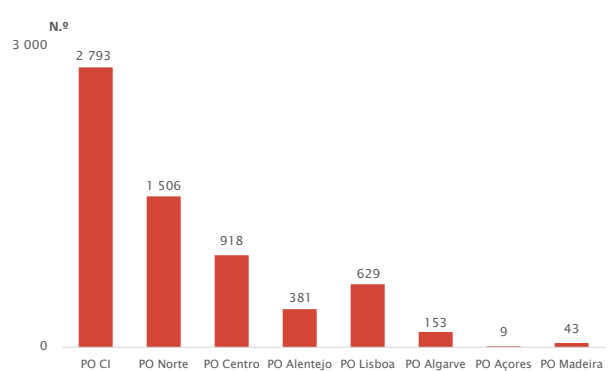
Indicador Trimestral*	Unidade	Total	PO CI	PO ISE	PO CH	PO SEUR	PO Norte	PO Centro	PO Alentejo	PO Lisboa	PO Algarve	PO Açores	PO Madeira
Projetos de I&D e transferência de conhecimento apoiados	N.º	4 093	2 135	-	-	-	524	453	120	656	107	46	52
Empresas em cooperação com instituições de investigação	N.º	1 497	558	-	-	-	719	85	13	89	11	14	8
Serviços da Administração Pública apoiados	N.º	495	186	-	-	-	93	105	54	0	34	20	3
Novas empresas/start-ups apoiadas**	N.º	1 031	-	-	-	-	222	259	151	36	46	271	46
Empresas que beneficiam de apoio à internacionalização	N.º	6 432	2 793	-	-	-	1 506	918	381	629	153	9	43
Empresas apoiadas no âmbito dos Sistemas de Incentivo	N.º	15 904	5 641	-	-	-	3 732	2 759	987	1 234	391	967	193
Investimento elegível apoiado no âmbito dos Sistemas de Incentivo	€	11 230 537 942	6 494 530 717	-	-	-	2 020 738 702	1 232 386 087	486 442 807	643 603 044	218 188 644	-	134 647 941
Projetos de ações coletivas apoiados	N.º	600	239	-	-	-	179	40	109	4	24	-	5
Linhas férreas intervencionadas	Km	571	571	-	-	-	-	-	-	-	-	-	-
Trabalhadores apoiados em ações de formação em contexto empresarial	N.º	44 692	39 636	-	-	-	3 118	1 574	76	263	25	-	-

\* Reporta as realizações efetuadas/a efetuar nas operações em curso e as realizações concretizadas nas operações concluídas.

Projetos de I&D e transferência de conhecimento apoiados



Empresas que beneficiam de apoio à internacionalização



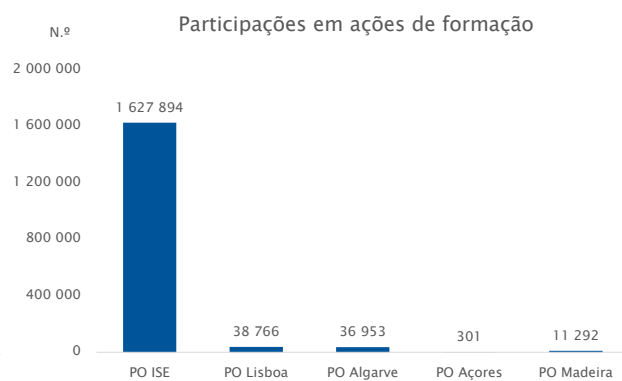
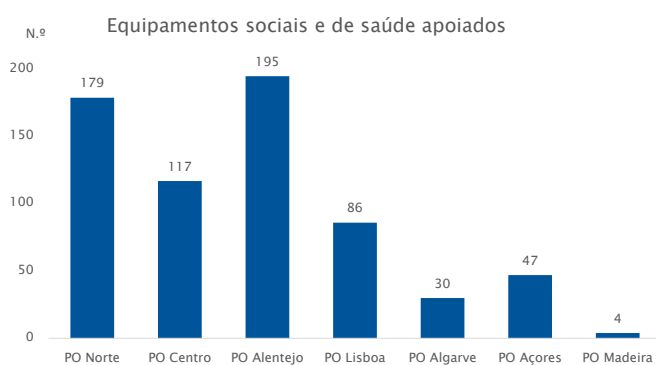


# Portugal 2020 – Indicadores físicos (5)

## Domínio Inclusão Social e Emprego

Indicador Trimestral*	Unidade	Total	PO CI	PO ISE	PO CH	PO SEUR	PO Norte	PO Centro	PO Alentejo	PO Lisboa	PO Algarve	PO Açores	PO Madeira
Pessoas que beneficiam de apoios à contratação	Nº	91 263	0	74 887	0	0	0	0	0	5 408	3 061	5 724	2 183
Pessoas que beneficiam de estágios profissionais	Nº	102 224	0	86 586	0	0	0	0	0	5 258	2 974	5 709	1 697
Participações em ações de formação	Nº	1 715 206	-	1 627 894	-	-	-	-	-	38 766	36 953	301	11 292
Participações de pessoas com deficiência e incapacidade em formação	Nº	20 959	-	17 794	-	-	-	-	-	3 165	-	-	-
Participantes em ações de trabalho socialmente necessário	Nº	63 895	-	-	-	-	25 070	16 354	11 564	7 312	3 595	-	-
Equipamentos sociais e de saúde apoiados	Nº	658	-	-	-	-	179	117	195	86	30	47	4
Espaços abertos, criados ou reabilitados em áreas urbanas	M2	1 653 486	-	-	-	-	578 402	256 693	195 978	601 625	-	-	20 788
Habitções reabilitadas em áreas urbanas **	Nº	6 148	-	-	-	-	3 302	578	292	1 976	-	-	-

\* Reporta as realizações efetuadas/a efetuar nas operações em curso e as realizações concretizadas nas operações concluídas.

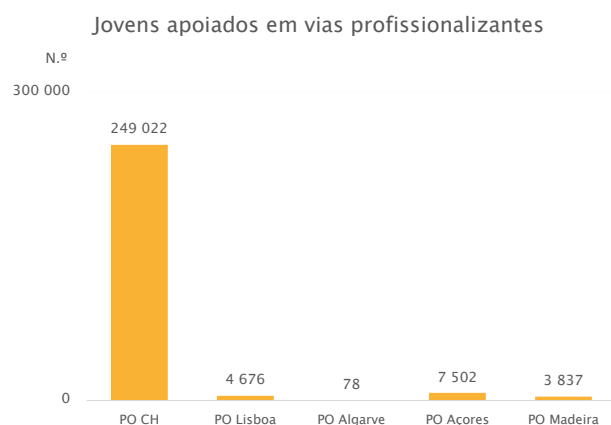
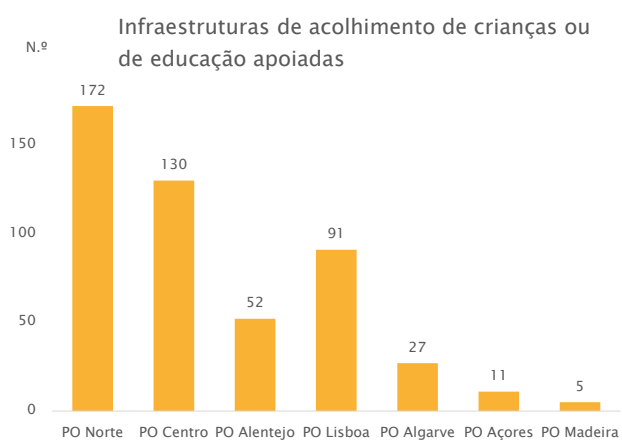


# Portugal 2020 – Indicadores físicos (6)

## Domínio Capital Humano

Indicador Trimestral*	Unidade	Total	PO CI	PO ISE	PO CH	PO SEUR	PO Norte	PO Centro	PO Alentejo	PO Lisboa	PO Algarve	PO Açores	PO Madeira
Jovens apoiados em vias profissionalizantes (básico e secundário)	Nº	265 115	0	0	249 022	0	0	0	0	4 676	78	7 502	3 837
Adultos apoiados em modalidades de longa duração de dupla certificação	Nº	64 873	0	0	54 920	0	0	0	0	0	414	9 277	262
Bolsiros em ações de formação avançada	Nº	4 589	-	-	4 333	-	130	-	-	-	-	79	47
Jovens e adultos apoiados em cursos pós secundário	Nº	13 105	0	0	5 620	0	3 429	1 315	951	1 144	178	269	199
Bolsiros de ação social no ensino superior	Nº	117 495	-	-	115 543	-	-	1 952	-	-	-	-	-
Nº de infraestruturas de acolhimento de crianças ou de educação apoiadas	Nº escolas	488	-	-	-	-	172	130	52	91	27	11	5
Capacidade das infraestruturas de acolhimento de crianças ou de educação apoiadas	Nº de alunos	185 885	-	-	-	-	78 524	45 730	11 979	36 597	4 622	4 886	3 547

\* Reporta as realizações efetuadas/a efetuar nas operações em curso e as realizações concretizadas nas operações concluídas.



# Portugal 2020 – Indicadores físicos (7)

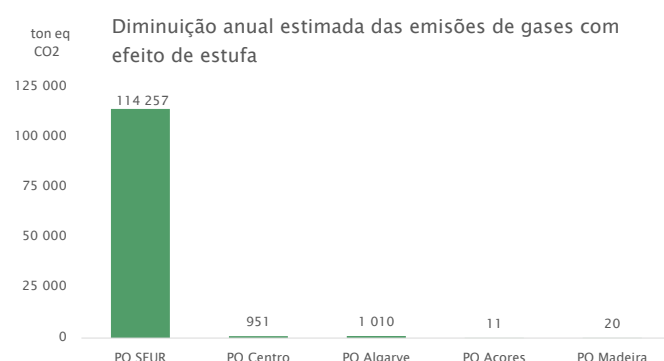
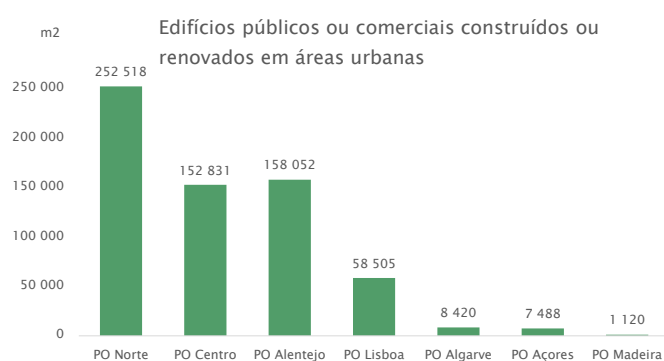
## Domínio Sustentabilidade e Eficiência no Uso de Recursos

Indicador Trimestral*	Unidade	Total	PO CI	PO ISE	PO CH	PO SEUR	PO Norte	PO Centro	PO Alentejo	PO Lisboa	PO Algarve	PO Açores	PO Madeira
Redução anual do consumo de energia primária nos edifícios públicos	KWh/ano	384 487 826	-	-	-	352 495 739	21 473 267	691 597	943 408	5 512 239	2 423 782	947 795	0
Agregados familiares com consumo de energia melhorado	Nº	9 089	-	-	-	403	6 264	1 554	35	346	-	-	487
Diminuição anual estimada das emissões de gases com efeito de estufa	Toneladas de equivalente CO2	116 249	-	-	-	114 257	-	951	-	-	1 010	11	20
Economias de Energia nos projetos apoiados no setor dos transportes **	tep	5 447	-	-	-	5 035	-	-	-	-	-	-	412
Extensão da faixa costeira intervencionada para proteção de pessoas e bens	Km	93	-	-	-	86	-	-	-	-	-	7	-
População que beneficia de medidas de proteção contra incêndios florestais	Pessoas	9 113 120	-	-	-	9 113 120	-	-	-	-	-	-	-
Infraestruturas de proteção civil**	Nº	83	-	-	-	79	-	-	-	-	-	4	-
Capacidade adicional de reciclagem de resíduos	Ton./ano	694 794	-	-	-	681 532	-	-	-	-	-	13 263	-
Extensão dos Sistemas de Drenagem de Águas Residuais a construir/remodelar ***	Km	3 172	-	-	-	3 172	-	-	-	-	-	-	-
Superfície dos habitats apoiados para atingirem um melhor estado de conservação**	Hectares	151 600	-	-	-	138 920	-	-	-	-	-	12 680	-
Espaços abertos, criados ou reabilitados em áreas urbanas	M²	7 499 178	-	-	-	-	3 137 142	2 351 340	1 232 529	527 419	59 089	164 159	27 500
Edifícios públicos ou comerciais construídos ou renovados em áreas urbanas	M²	638 933	-	-	-	-	252 518	152 831	158 052	58 505	8 420	7 488	1 120

\* Reporta as realizações efetuadas/a efetuar nas operações em curso e as realizações concretizadas nas operações concluídas.

\*\* A redução do valor deste indicador resulta da reprogramação em baixa de operações e rescisões

\*\*\* A redução do valor deste indicador resulta do ajustamento da unidade de medida de 4 operações

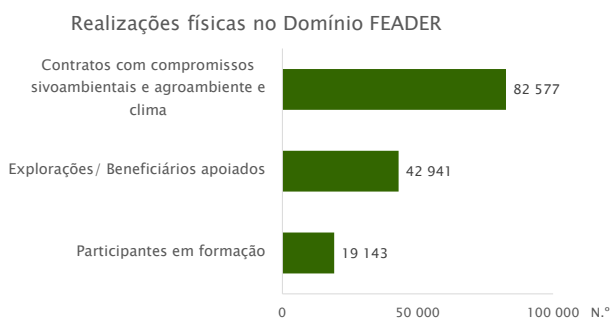


# Portugal 2020 – Indicadores físicos (8)

## Domínio Desenvolvimento Rural

Indicador Trimestral	Unidade	PDR2020   PRORURAL+   Proderam2020	
		Realizações comprometidas	Realizações concretizadas
Apoio ao investimento na exploração agrícola, transformação e comercialização de produtos agrícolas e infraestruturas de regadio	€	1 657 835 206	938 921 982
Nº de ações/operações apoiadas *	Nº	25 641	22 080
Nº de explorações/beneficiários apoiados	Nº	42 941	29 768
Área apoiada com medidas de superfície/animais	ha	4 596 215	4 595 248
Área apoiada com medidas florestais*	ha	464 689	334 852
Área apoiada em compromissos agroambiente e clima	ha	1 707 775	1 707 759
Nº de contratos com compromissos sivoambientais e agroambiente e clima	Nº	82 577	83 042
Nº de participantes em formação *	Nº	19 143	135
Nº de beneficiários aconselhados	Nº	9 435	0
Nº grupos PEI	Nº	1 307	0
Nº de operações PEI	Nº	1 307	0
Nº de projetos LEADER	Nº	4 834	2 397

\* A redução do valor do indicador resulta da desistência/anulação de projetos



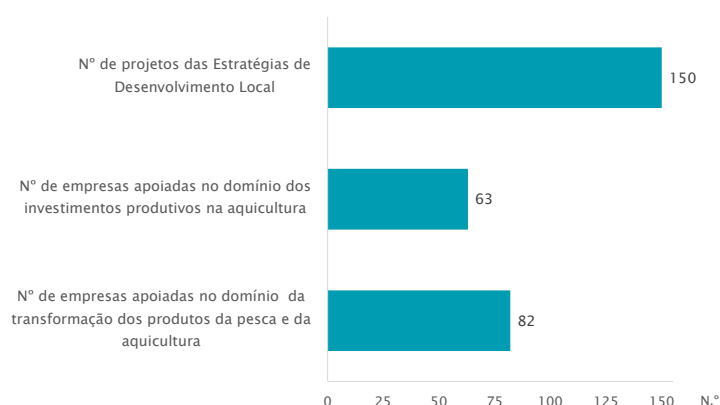
## Portugal 2020 – Indicadores físicos (9)

### Domínio Assuntos Marítimos e Pescas

Indicador Trimestral	Unidade	PO MAR2020 Aprovado	PO MAR2020 Em execução
Projetos no domínio da proteção e restauração da biodiversidade e dos ecossistemas marinhos e da eficiência energética e atenuação das alterações climáticas	Nº	25	2
Projetos no domínio do valor acrescentado, qualidade, utilização das capturas indesejadas e portos de pesca, locais de desembarque, lotas e abrigos	Nº	119	46
Projetos em matéria de inovação, serviços de aconselhamento na aquicultura	Nº	49	1
Empresas apoiadas no domínio dos investimentos produtivos na aquicultura	Nº	63	13
Projetos no domínio do aumento do potencial dos sítios aquícolas e medidas relativas à saúde pública e animal	Nº	56	45
Projetos no domínio do controlo e recolha de dados das pescas	Nº	25	7
Empresas apoiadas no domínio da transformação dos produtos da pesca e da aquicultura	Nº	82	4
Projetos no domínio da política marítima integrada (VMI e Conhecimento Marinho)	Nº	15	1
Investimento apoiado no domínio da transformação dos produtos da pesca e da aquicultura	Nº	155 470 065	83 247 815
Investimento apoiado no domínio dos investimentos produtivos na aquicultura	Nº	74 720 557	28 471 612
Projetos apoiados no domínio dos investimentos a bordo	Nº	273	197
Nº de projetos das Estratégias de Desenvolvimento Local	Nº	150	23

Redução de indicadores resultante de desistências ou de ajuste de valores em sede de encerramento de operações

#### Realizações físicas no Domínio FEAMP



# Portugal 2020 – Execução Financeira por Região (10)

Programa Operacional /Região	Operações aprovadas (AP)		Despesa executada (EXEC)		Taxa de realização de fundo (EXEC/AP) %
	Fundo Aprovado mil euros	% em coluna	Fundo Executado mil euros	% em coluna	
<b>Portugal 2020</b>	<b>24.694.207</b>	<b>100%</b>	<b>13.032.028</b>	<b>100%</b>	<b>53%</b>
Norte	8.491.817	34%	4.214.226	32%	50%
Centro	5.915.299	24%	2.930.491	22%	50%
Alentejo	2.183.066	9%	928.433	7%	43%
Lisboa	1.367.439	6%	529.365	4%	39%
Algarve	464.429	2%	214.311	2%	46%
Açores	1.552.485	6%	988.433	8%	64%
Madeira	833.346	3%	519.426	4%	62%
Multirregional convergência	536.762	2%	254.906	2%	47%
Não regionalizado	3.349.563	14%	2.452.438	19%	0%
<b>PO Competitividade e Internacionalização</b>	<b>5.315.359</b>	<b>100%</b>	<b>2.330.491</b>	<b>100%</b>	<b>44%</b>
Norte	2.541.720	48%	1.151.234	49%	45%
Centro	1.919.132	36%	877.169	38%	46%
Alentejo	422.654	8%	155.016	7%	37%
Lisboa	30.159	1%	6.774	0%	0%
Algarve	48.715	1%	0	0%	0%
Açores	89.470	2%	43.058	2%	48%
Madeira	0	0%	0	0%	0%
Multirregional convergência	263.510	5%	97.239	4%	37%
Não regionalizado	0	0%	0	0%	0%
<b>PO Inclusão Social e Emprego</b>	<b>2.167.289</b>	<b>100%</b>	<b>1.189.359</b>	<b>100%</b>	<b>55%</b>
Norte	980.164	45%	526.860	44%	54%
Centro	707.418	33%	379.955	32%	54%
Alentejo	229.594	11%	114.790	10%	50%
Lisboa	127.231	6%	98.816	8%	78%
Algarve	24.553	1%	20.008	2%	81%
Açores	27.502	1%	19.919	2%	72%
Madeira	22.372	1%	8.453	1%	38%
Multirregional convergência	48.455	2%	20.559	2%	42%
Não regionalizado	0	0%	0	0%	0%
<b>PO Capital Humano</b>	<b>3.005.872</b>	<b>100%</b>	<b>2.120.903</b>	<b>100%</b>	<b>71%</b>
Norte	1.596.846	53%	1.114.614	53%	70%
Centro	1.003.068	33%	723.204	34%	72%
Alentejo	295.755	10%	200.909	9%	68%
Multirregional convergência	110.203	4%	82.176	4%	75%
Não regionalizado	0	0%	0	0%	0%
<b>PO Sustentabilidade e Eficiência no Uso de Recursos</b>	<b>2.031.668</b>	<b>100%</b>	<b>837.088</b>	<b>100%</b>	<b>41%</b>
Norte	574.068	28%	202.279	24%	35%
Centro	489.702	24%	210.076	25%	43%
Alentejo	187.946	9%	107.567	13%	57%
Lisboa	374.270	18%	96.488	12%	26%
Algarve	90.943	4%	60.006	7%	66%
Açores	65.990	3%	4.866	1%	7%
Madeira	248.748	12%	155.806	19%	63%
Multirregional convergência	0	0%	0	0%	0%
Não regionalizado	0	0%	0	0%	0%
<b>PO Regionais</b>	<b>7.960.224</b>	<b>100%</b>	<b>3.593.588</b>	<b>100%</b>	<b>45%</b>
PO Norte 2020	2.752.756	35%	1.194.117	33%	43%
PO Centro 2020	1.732.898	22%	713.966	20%	41%
PO Alentejo 2020	1.041.400	13%	348.588	10%	33%
PO Lisboa 2020	749.477	9%	303.025	8%	40%
PO Algarve 2020	262.616	3%	115.499	3%	44%
PO Açores 2020	1.050.513	13%	676.469	19%	64%
PO Madeira 14-20	370.564	5%	241.925	7%	65%
<b>PO Assistência Técnica 2020</b>	<b>114.593</b>	<b>100%</b>	<b>54.932</b>	<b>100%</b>	<b>48%</b>
<b>PDR Continente</b>	<b>3.333.995</b>	<b>n.d.</b>	<b>2.448.992</b>	<b>n.d.</b>	<b>n.d.</b>
<b>PDR Açores</b>	<b>267.000</b>	<b>n.d.</b>	<b>210.968</b>	<b>n.d.</b>	<b>n.d.</b>
<b>PDR Madeira</b>	<b>170.980</b>	<b>n.d.</b>	<b>98.154</b>	<b>n.d.</b>	<b>n.d.</b>
<b>PO MAR 2020</b>	<b>327.227</b>	<b>100%</b>	<b>147.553</b>	<b>100%</b>	<b>45%</b>
Norte	46.264	14%	25.121	17%	54%
Centro	63.081	19%	26.121	18%	41%
Alentejo	5.717	2%	1.563	1%	27%
Lisboa	86.302	26%	24.262	16%	28%
Algarve	37.602	11%	18.798	13%	50%
Açores	52.011	16%	33.154	22%	64%
Madeira	20.681	6%	15.088	10%	73%
Multirregional convergência	0	0%	0	0%	0%
Não regionalizado	15.568	5%	3.445	2%	22%

# Portugal 2020 – Conceitos e notas explicativas

## Sobre o processo dos avisos:

**Aviso ou período de candidatura** | Fase de apresentação, admissão e seleção de candidaturas que dá origem a uma decisão para a atribuição de financiamento às operações que vierem a ser aprovadas e contratadas pelos beneficiários.

O Aviso ou período de candidatura pode ainda revestir-se da figura de *convite*, quando o mesmo é dirigido a um conjunto pré-estabelecido de entidades.

Os avisos dizem respeito a tipologias elegíveis num regulamento específico, ou a um subconjunto destas, enquadradas num Programa Operacional e num eixo prioritário. Exceionalmente, no caso de tipologias não previstas em regulamento específico, a sua definição constará em sede de aviso de abertura de concurso.

No Aviso ou período de candidatura, são estabelecidas as datas de início e de encerramento bem como a dotação orçamental de fundo comunitário a atribuir na sequência do inerente processo de seleção.

Podem existir ainda períodos de candidatura em aberto/em contínuo (com ou sem dotação orçamental explicitada), ou seja, que vigoram até à execução financeira integral da(s) tipologia(s) em causa ou, caso exista, da respetiva dotação orçamental.

**Aviso ou período de candidatura em aberto** | Aviso ou período de candidatura com prazo para submissão de candidaturas a decorrer.

**Aviso ou período de candidatura em contínuo** | Aviso ou período de candidatura é transversal ao período de programação.

**Aviso ou período de candidatura encerrado** | Aviso ou período de candidatura cujo prazo para submissão de candidaturas está terminado.

## Sobre o processo das candidaturas:

**Candidatura** | Pedido formal de apoio financeiro público (nacional e/ou comunitário) apresentado pelo beneficiário à Autoridade de Gestão de um Programa Operacional (PO) ou Organismo Intermédio, com vista a garantir a realização de projetos elegíveis financiados no âmbito do PO, que prosseguem os objetivos do eixo prioritário em que se enquadram. A candidatura formaliza-se através do preenchimento de um formulário tipo – no qual é, nomeadamente, descrita a operação a financiar, os seus objetivos, a sua sustentabilidade, o calendário de execução e a programação financeira – e demais documentação exigida para a sua instrução. A candidatura passa a designar-se *operação* aquando da sua aprovação.

**Candidatura apresentada** | Candidatura/Pedido de Apoio/Plano ou Estratégia submetida a um aviso ou período de candidatura (em contínuo/aberto ou encerrado). Nos casos de avisos ou períodos de candidatura encerrados apenas se consideram as candidaturas submetidas dentro dos prazos estabelecidos.

### **Candidatura em análise de admissibilidade** |

Candidatura/ Pedido de Apoio/ Plano ou Estratégia apresentada cujo processo de verificação das condições de admissão não se encontra concluído.

**Candidatura admitida** | Candidatura/Pedido de Apoio/Plano ou Estratégia apresentada que cumpre os requisitos de admissibilidade aplicáveis e que, portanto, é aceite pela Autoridade de Gestão ou em quem esta tenha delegado, para integrar o processo de seleção. Todas as candidaturas admitidas passam para a análise de mérito, após a qual assumem um dos seguintes estados: *aprovada, não aprovada*.

**Candidatura não admitida** | Candidatura/Pedido de Apoio/Plano ou Estratégia submetida a um aviso ou período de candidatura, nos prazos estabelecidos, que não cumpre os requisitos formais de admissibilidade aplicáveis, e como tal, não aceite pela Autoridade de Gestão / Organismo Intermédio para integrar o processo de seleção. As candidaturas consideradas não elegíveis, por qualquer razão que não resulte da respetiva análise de mérito, serão contabilizadas como não admitidas.

**Candidatura em análise de mérito** | Candidatura/Pedido de Apoio/Plano ou Estratégia admitida cujo processo de apreciação não se encontra concluído. Caso não existam desistências até e durante a fase de análise de mérito, as candidaturas neste estado poderão ser apuradas pelas Autoridade de Gestão pela diferença entre o total de candidaturas admitidas e o somatório entre as candidaturas aprovadas e não aprovadas.

**Candidatura aprovada (operação)** | Candidatura/Pedido de Apoio/Plano ou Estratégia selecionada e com decisão de aprovação e consequente cofinanciamento. O volume de candidaturas aprovadas é líquido de desistências (ocorridas na fase de audiência prévia e, como tal, antes de concluído o processo de aprovação). Corresponde, em regra, à primeira decisão de aprovação, salvo nos casos em que tal não é possível de apurar (correspondendo aí à decisão de aprovação vigente, incluindo reprogramações).

**Candidatura não aprovada** | Candidatura/Pedido de Apoio/Plano ou Estratégia admitida e sobre a qual a Autoridade de Gestão emite uma decisão que não dá origem a cofinanciamento. A ausência do cofinanciamento pode resultar da falta de mérito da candidatura (reprovada) ou de dotação orçamental insuficiente. As candidaturas com parecer “não elegível” devido ao mérito da operação serão contabilizadas como “não aprovadas”.

**Candidatura desistida** | Candidatura/Pedido de Apoio/Plano ou Estratégia apresentada e cujo processo de admissibilidade ou de aprovação não foi concluído por iniciativa do beneficiário, antes da comunicação de cofinanciamento.

**Candidatura anulada** | Candidatura/Pedido de Apoio aprovada e cuja comunicação de cofinanciamento teve lugar mas, por iniciativa do beneficiário ou por incumprimento legal, não celebra o respetivo contrato, ou não assina o termo de aceitação.

**Candidatura contratada** | Candidatura/Pedido de Apoio aprovada que foi objeto de celebração de um contrato de financiamento com o beneficiário ou de assinatura de termo de aceitação.



**Candidatura revogada** | Candidatura/Pedido de Apoio aprovada com revogação da decisão de cofinanciamento após a celebração de contrato, independentemente de a rescisão ter sido promovida pelo beneficiário ou pela Autoridade de Gestão ou equiparado Organismo Intermédio.

**Operação em execução** | Operação/Pedido de Apoio/Plano ou Estratégia aprovada e contratada e que se encontra a executar as suas componentes físicas e os seus objetivos financeiros.

**Operação encerrada ou concluída** | Operação/Pedido de Apoio/Plano ou Estratégia fisicamente concluída e plenamente executada em relação à qual todos os pagamentos em causa foram efetuados pelos beneficiários e em que a comparticipação total correspondente foi paga aos beneficiários respeitando os normativos em vigor no que se refere à legalidade e elegibilidade das despesas.

## Sobre os financiamentos:

**Dotação Fundo** | Valor dos fundos europeus estruturais e de investimento programados para o atual período de programação.

**Dotação total a concurso** | Dotação global (fundo e contrapartida pública nacional, quando essa informação esteja disponível) prevista em determinado Aviso ou período de candidatura. Caso as candidaturas sejam submetidas a períodos de candidatura em contínuo, este campo será preenchido com o montante de Fundo associado ao Eixo Prioritário/Tipologia de intervenção quando este se encontre explicitado, nomeadamente, no respetivo aviso de abertura do período de candidatura. Nestes casos, sempre que exista um reforço da dotação a concurso, essa informação deverá ser atualizada.

**Fundo comunitário a concurso** | Dotação de fundo prevista no Aviso ou período de candidatura incluindo, quando aplicável, eventuais alterações ocorridas durante o período de apresentação de candidaturas.

**Investimento ou custo total** | Somatório da despesa elegível comparticipada e da despesa não comparticipada (que inclui a despesa elegível que não é objeto de apoio e a despesa não elegível) que seja considerada indispensável à prossecução dos objetivos da operação.

**Investimento ou custo total elegível** | Total da despesa pública e privada, considerada para efeitos de cofinanciamento pelos fundos comunitários.

**Investimento não elegível** | Montante de despesa associada a uma operação, cuja natureza ou data de realização não permitam o seu financiamento pelos fundos, sendo a sua cobertura assegurada pelo beneficiário.

**Fundo aprovado** | Valor dos fundos europeus estruturais e de investimento aprovados e inscritos na decisão de financiamento em vigor para cada operação.

**Fundo executado** | Corresponde à validação de despesas elegíveis que são consideradas necessárias para a execução satisfatória da operação.

**Despesa pública** | Qualquer participação pública no financiamento de operações proveniente do Orçamento do Estado,

do Orçamento da Segurança Social, de autoridades regionais e locais, das Comunidades Europeias no âmbito dos FEEL e de outras iniciativas comunitárias e qualquer despesa equiparável. É considerada despesa equiparável qualquer participação no financiamento de operações proveniente do orçamento de organismos de direito público ou de associações de uma ou mais autoridades locais ou regionais ou de organismos públicos.

**Despesa certificada** | Procedimento formal através do qual a Autoridade de Certificação declara à Comissão Europeia que as despesas apresentadas para reembolso são elegíveis, que se encontram justificadas por faturas pagas, ou outros documentos contabilísticos de valor probatório equivalente, ou indicadores físicos de realização no caso de custos simplificados, e que foram realizadas no âmbito de operações devidamente aprovadas para financiamento a título de um Programa Operacional.

**Contrapartida pública nacional total aprovada/executada** | Qualquer participação pública para o financiamento de operações proveniente do Orçamento do Estado, de autoridades regionais e locais e qualquer despesa equiparável. É considerada despesa equiparável qualquer participação para o financiamento de operações proveniente do orçamento de organismos de direito público ou de associações de uma ou mais autoridades locais ou regionais ou de organismos públicos. As fontes são repartidas pelo: OE – Orçamento de Estado, OSS – Orçamento da Segurança Social, AL – Autarquias Locais, RA – Regiões Autónomas, EP – Empresas Pública, ou Outra(s) fonte(s).

**Financiamento privado** | Montante de participação privada no âmbito de uma operação.

**Pagamentos aos beneficiários** | Transferências diretas para os beneficiários a título de reembolso, de adiantamentos ou, no caso do FEADER, no âmbito do pagamento de ajudas forfetárias. O volume de pagamentos deve incluir valores ainda não recuperados relativos a dívidas, incluindo as que resultem de reprogramação/rescisão ou revogação de financiamentos, ou refletir a sua dedução após aquela recuperação.

**Pagamentos intermédios da CE** | Pagamentos realizados pela Comissão Europeia com base na despesa aprovada e certificada.

**Rácio pagamentos/programado** | Valor dos pagamentos efetuados aos beneficiários/valor da dotação de fundo programada.

**Taxa de financiamento** | Percentagem que o financiamento comunitário representa no custo total elegível de uma operação.

**Taxa de admissibilidade das candidaturas/Pedido de Apoio** | Candidaturas ou pedidos de apoio admitidos/candidaturas e pedidos de apoio apresentados com análise de admissibilidade concluída.

**Taxa de aprovação líquida das candidaturas/Pedido de Apoio** | Candidaturas ou pedidos de apoio aprovados/candidaturas ou pedido de apoio admitidos com análise de mérito concluída.

**Taxa de aprovação líquida do investimento ou custo total** | Valor do investimento ou custo total das candidaturas ou dos pedidos de apoio aprovados/total de investimento ou custo total das candidaturas ou dos pedidos de apoio admitidos com

análise de mérito concluída.

**Taxa de contratação/aceitação das candidaturas** |

Candidaturas ou pedido de apoio contratados/ candidaturas ou pedidos de apoio aprovados. Esta taxa reflete, em número de candidaturas, o desfasamento temporal entre o momento da aprovação e o momento da contratação.

**Taxa de contratação dos fundos comunitários** |

Valor dos fundos das operações ou dos pedidos de apoio contratados/valor dos fundos das operações ou dos pedidos de apoio aprovados. Esta taxa reflete, em valor de fundo aprovado, o desfasamento temporal entre o momento da aprovação e o momento da contratação.

**Taxa de compromisso** |

Valor do fundo aprovado associado às operações /valor da dotação fundo programada.

**Taxa de execução** |

Valor do fundo executado/valor da dotação de fundo programada.

**Taxa de realização** |

Valor do fundo executado /valor do fundo aprovado associado às operações.

**Taxa de pagamento** |

Valor do fundo pago aos beneficiários/valor do fundo aprovado associado às operações.

**Taxa de certificação do fundo programado** |

Valor da despesa certificada de fundo comunitário (no caso do FEADER, o valor dos pagamentos elegíveis)/valor do fundo comunitário programado. Esta taxa pode refletir um desfasamento face à taxa de execução: por excesso, dado que a certificação de despesas é realizada à taxa de cofinanciamento do eixo prioritário, em alguns casos, superior à taxa média de cofinanciamento das operações aprovadas; e por defeito, devido ao desfasamento temporal entre validação e certificação de despesa.

**Taxa de reembolso** |

Valor do fundo pago aos beneficiários, incluindo a beneficiários responsáveis pela execução de políticas públicas/valor do fundo executado. Sempre que este valor é superior a 100% significa que o montante pago por adiantamento(s) não certificáveis é superior ao valor do fundo comunitário associado à execução.

Para mais informação consultar o ***Glossário comum dos FEEI*** disponibilizado no Portal do Portugal 2020.

# Portugal 2020 – Domínios e Objetivos Temáticos

<b>Competitividade e Internacionalização</b>	01 - Reforçar a investigação, o desenvolvimento tecnológico e a inovação
	02 - Melhorar o acesso às tecnologias da informação e da comunicação, bem como a sua utilização e qualidade
	03 - Reforçar a competitividade das pequenas e médias empresas
	07 - Promover transportes sustentáveis e eliminar os estrangulamentos nas principais redes de infraestruturas
	08 - Promover a sustentabilidade e a qualidade do emprego e apoiar a mobilidade laboral
<b>Inclusão Social e Emprego</b>	11 - Melhorar a capacidade institucional das autoridades públicas e partes interessadas e a eficiência da administração pública
	08 - Promover a sustentabilidade e a qualidade do emprego e apoiar a mobilidade laboral
<b>Capital Humano</b>	09 - Promover a integração social e combater a pobreza e qualquer discriminação
	10 - Investir na educação, na formação e na formação profissional para aquisição de competências e a aprendizagem ao longo da vida
<b>Sustentabilidade e Eficiência no Uso de Recursos</b>	04 - Apoiar a transição para uma economia de baixo teor de carbono em todos os setores
	05 - Promover a adaptação às alterações climáticas e a prevenção e gestão de riscos
	06 - Preservar e proteger o ambiente e promover a eficiência energética

## SIGLAS

**AG:** Autoridade de Gestão

**CE:** Comissão Europeia

**DG Budget:** Direção-Geral do Orçamento da CE

**FC:** Fundo de Coesão

**FEADER:** Fundo Europeu Agrícola de Desenvolvimento Rural

**FEAMP:** Fundo Europeu dos Assuntos Marítimos e das Pescas

**FEDER:** Fundo Europeu de Desenvolvimento Regional

**FEEI:** Fundos Europeus Estruturais e de Investimento

**FSE:** Fundo Social Europeu

**I&DT:** Investigação e Desenvolvimento Tecnológico

**IEJ:** Iniciativa Emprego Jovem

**M€:** milhões de euros

**NUTS:** Nomenclatura das Unidades Territoriais para Fins Estatísticos

**OI:** Organismo Intermédio

**PIB:** Produto Interno Bruto

**PME:** Pequenas e Médias Empresas

**PO:** Programa Operacional

**PO AT:** Programa Operacional de Assistência Técnica

**PO CI:** Programa Operacional Competitividade e Internacionalização

**PO CH:** Programa Operacional do Capital Humano

**PO ISE:** Programa Operacional Inclusão Social e Emprego

**PO SEUR:** Programa Operacional Sustentabilidade e Eficiência no Uso de Recursos

**PT2020:** Portugal 2020

**p.p.:** pontos percentuais

**QREN:** Quadro de Referência Estratégico Nacional

**RVCC:** Reconhecimento, Validação, Certificação de Competências

**TIC:** Tecnologias de informação e de comunicação

**UE:** União Europeia

A informação apresentada neste Boletim tem por base os conceitos definidos na Norma n.º 08/AD&C/2015 – Orientações sobre o Sistema de Monitorização do Portugal 2020.

Cofinanciado por:

